


彰化縣第1選舉區	(1) 陳文彬 (2) 王惠美
彰化縣第2選舉區	(1) 張耀元 (2) 林滄敏 (3) 黃秀芳 (4) 許永金 (5) 黃玉芬 (6) 劉泳君 (7) 溫國銘
彰化縣第3選舉區	(1) 洪遊江 (2) 鄭汝芬 (3) 陳朝容 (4) 張益勝 (5) 洪宗熠
彰化縣第4選舉區	(1) 陳素月 (2) 張錦昆
南投縣第1選舉區	(1) 馬文君 (2) 張國鑫
南投縣第2選舉區	(1) 蔡煌瑯 (2) 許淑華
雲林縣第1選舉區	(1) 蘇治芬 (2) 張鎔麒 (3) 林富源
雲林縣第2選舉區	(1) 王煒婷 (2) 張佳偉 (3) 吳威志 (4) 劉建國
嘉義縣第1選舉區	(1) 邱崑龍 (2) 蔡易餘 (3) 林江釗
嘉義縣第2選舉區	(1) 陳明文 (2) 賴競民 (3) 林于玲
屏東縣第1選舉區	(1) 廖婉汝 (2) 蘇震清
屏東縣第2選舉區	(1) 鍾佳濱 (2) 王進士
屏東縣第3選舉區	(1) 黃昭展 (2) 張兆陽 (3) 莊瑞雄 (4) 許謹如 (5) 丁勇智
宜蘭縣選舉區	(1) 陳歐珀 (2) 孫博蒼 (3) 郭儒釗 (4) 李志鏞 (5) 林獻山 (6) 吳子維 (7) 吳紹文 (8) 邱錫奎
花蓮縣選舉區	(1) 黃師鵬 (2) 蕭美琴 (3) 楊悟空 (4) 王廷升
臺東縣選舉區	(1) 陳建閣 (2) 劉權豪
澎湖縣選舉區	(1) 洗義哲 (2) 楊曜 (3) 黃漢東 (4) 陳雙全
基隆市選舉區	(1) 楊石城 (2) 劉文雄 (3) 郝龍斌 (4) 蔡適應



新竹市選舉區	(1) 柯建銘 (2) 曾耀激 (3) 林家宇 (4) 歐崇敬 (5) 魏揚 (6) 吳淑敏 (7) 黃源甫 (8) 王榮德 (9) 鄭正鈐 (10) 邱顯智
嘉義市選舉區	(1) 吳育仁 (2) 翁壽良 (3) 李俊佺 (4) 黃宏成台灣阿成世界偉人財神總統
金門縣選舉區	(1) 洪志恒 (2) 陳滄江 (3) 高丹樺 (4) 張中法 (5) 楊鎮浚 (6) 陳仲立 (7) 陳德輝 (8) 吳成典
連江縣選舉區	(1) 陳雪生 (2) 林金官 (3) 蘇柏豪 (4) 張春寶


## 二、原住民立法委員選舉候選人名單

選 舉 區	候 選 人 姓 名 、 號 次
自由地區平地原住民	(1) 達摩·阿雄 (2) 達佶祐·卡造 Takiyo·Kacaw (3) 林昊宜 (4) 鄭天財 Sra·Kacaw (5) 馬躍·比吼 Mayaw·Biho (6) 柯荏耀 (7) 林光義 (8) 吳國譽 Rahic Amind (9) 林金瑛 (10) 林琮翰 (11) 陳瑩 (12) 嘎磻·武拜·哈雅萬 Galahe·Wubai·Hayawan (13) 廖國棟 Sufin·Siluko
自由地區山地原住民	(1) 林世偉 (2) 尤命·蘇樣 (3) 曾華德 (4) 瓦歷斯·貝林 Walis·Perin (5) 伊藍·明基努安 (6) 孔文吉 (7) 簡東明 Uliw·Qaljupayare (8) 全承威 (9) 林信義 (10) 高金素梅



三、全國不分區及僑居外國國民立法委員選舉政黨及其登記候選人名單

號次	政黨名稱	候選人名單及其排列次序
1	民主進步黨	(1)吳焜裕 (2)吳玉琴(女) (3)陳曼麗(女) (4)顧立雄 (5)蔡培慧(女) (6)王榮璋 (7)谷辣斯·尤達卡 Kolas Yotaka (女) (8)余宛如(女) (9)蘇嘉全 (10)段宜康 (11)鄭麗君(女) (12)陳其邁 (13)尤美女(女) (14)李應元 (15)鍾孔炤 (16)林靜儀(女) (17)徐國勇 (18)施義芳 (19)周春米(女) (20)李麗芬(女) (21)郭正亮 (22)邱泰源 (23)蔣繁安(女) (24)陳靜敏(女) (25)黃義佑 (26)余萼萼(女) (27)陳義聰 (28)江梅惠 Abu·Kaaviana (女) (29)謝世英 (30)曾美玲(女) (31)董建宏 (32)蔡宛芬(女) (33)黃帝穎 (34)王貴蓮(女)
2	親民黨	(1)李鴻鈞 (2)陳怡潔(女) (3)周陳秀霞(女) (4)黃越宏 (5)楊紫宗 (6)何偉真(女) (7)葉青(女) (8)胡祖慶 (9)鄭美蘭(女) (10)任睦杉 (11)劉冠霆 (12)董貞吟(女) (13)藍姿寬(女) (14)張克士 (15)黎淑慧(女) (16)李漢強
3	自由台灣黨	(1)蕭曉玲(女) (2)郭正典 (3)周芷萱(女) (4)林世杰 (5)李淑慧(女) (6)蔡丁貴
4	和平鴿聯盟黨	(1)吳宛甄(女) (2)鄭文松 (3)莊秉鴻



5	軍公教聯盟黨	(1)張賜 (3)汪耀華(女) (5)魏千妮(女)	(2)陳金梅(女) (4)陸炳成
6	民 國 黨	(1)陳漢洲 (3)陳奕樵 (5)李天鐸 (7)曾玉瓊(女) (9)陳麗紋(女)	(2)林錫維 (4)蔡慧玲(女) (6)何宇羚(女) (8)蔡宥祥 (10)劉美貞(女)
7	信心希望聯盟	(1)董保城 (3)黃迺毓(女) (5)南岳君	(2)李莉娟(女) (4)陶君亮 (6)馮珮(女)
8	中華統一促進黨	(1)張安樂 (3)莊永彰 (5)陳建華 (7)張孟崇 (9)李宗奎	(2)趙福芬(女) (4)肖云霞(女) (6)李淑華(女) (8)陳韻如(女) (10)康淑敏(女)
9	中 國 國 民 黨	(1)王金平 (3)陳宜民 (5)許毓仁 (7)黃昭順(女) (9)張麗善(女) (11)曾永權 (13)胡筑生 (15)童惠珍(女) (17)徐巧芯(女) (19)侯佳齡(女) (21)馬在勤 (23)林倩綺(女) (25)王桂芸(女) (27)楊建中 (29)鄭女勤(女) (31)曾瓊瑤(女) (33)蕭敬嚴	(2)柯志恩(女) (4)林麗蟬(女) (6)曾銘宗 (8)吳志揚 (10)徐榛蔚(女) (12)王育敏(女) (14)林奕華(女) (16)李貴敏(女) (18)陳玉梅(女) (20)李德維 (22)連元章 (24)邱素蘭(女) (26)林信華 (28)郭淑娟(女) (30)李正皓 (32)林家興



10	台灣團結聯盟	(1)陳奕齊 (3)賴振昌 (5)黃光藝 (7)高基讚 (9)張兆林 (11)丁文祺 (13)李卓翰 (15)蔡青芳(女)	(2)顏綠芬(女) (4)傅馨儀(女) (6)李心儀(女) (8)張素華(女) (10)周倪安(女) (12)林玉芳(女) (14)張禾沂(女)
11	時代力量	(1)高潞·以用·巴魴刺 Kawlo·Iyun·Pacidal(女) (2)徐永明 (4)柯劭臻(女) (6)柯一正	(3)鄭秀玲(女) (5)林依瑩(女)
12	大愛憲改聯盟	(1)黃千明 (2)吾爾開希·多萊特 (3)黃馨主(女) (5)李宗勳	(4)張怡菁(女) (6)洪美珍(女)
13	綠黨社會民主黨聯盟	(1)張麗芬(女) (3)詹順貴 (5)謝英俊	(2)李根政 (4)葉大華(女) (6)許秀雯(女)
14	台灣獨立黨	(1)田明達	
15	無黨團結聯盟	(1)林炳坤 (3)游旻慈(女) (5)蔡咏鐸 (7)謝忠恆	(2)黃美蘭(女) (4)鄭美珠(女) (6)蔡錦賢
16	新黨	(1)葉毓蘭(女) (3)沈采穎(女) (5)陳麗玲(女) (7)蘇恆(女) (9)趙家蓉(女)	(2)邱毅 (4)唐慧琳(女) (6)王炳忠 (8)侯漢廷 (10)楊世光
17	健保免費連線	(1)許榮淑(女) (3)黃嘉華	(2)林東雄



18	樹	黨	(1)潘翰聲	(2)邱馨慧(女)
----	---	---	--------	-----------

四、競選活動期間之起、止日期及每日競選活動之起、止時間

(一)日期：中華民國 105 年 1 月 6 日至 1 月 15 日。

(二)時間：每日上午 7 時至下午 10 時。

主任委員 劉 義 周






# 中央選舉委員會 公告

發文日期：中華民國 105 年 1 月 22 日

發文字號：中選務字第 1053150027 號



主旨：公告第 9 屆立法委員選舉當選人名單。

依據：公職人員選舉罷免法第 38 條第 1 項第 6 款及同法施行細則第 22 條第 1 款。


公告事項：

## 一、區域立法委員選舉當選人名單

選舉區	姓名	性別	出生年月日	推薦之政黨	得票數
臺北市第 1 選舉區	吳思瑤	女	63.05.28	民主進步黨	95,951
臺北市第 2 選舉區	姚文智	男	54.12.04	民主進步黨	107,366
臺北市第 3 選舉區	蔣萬安	男	67.12.26	中國國民黨	89,673
臺北市第 4 選舉區	李彥秀	女	60.12.18	中國國民黨	89,612
臺北市第 5 選舉區	林昶佐	男	65.02.01	時代力量	82,650
臺北市第 6 選舉區	蔣乃辛	男	37.09.24	中國國民黨	74,015
臺北市第 7 選舉區	費鴻泰	男	43.07.07	中國國民黨	74,455
臺北市第 8 選舉區	賴士葆	男	40.06.20	中國國民黨	83,931
新北市第 1 選舉區	呂孫綾	女	77.03.12	民主進步黨	110,243
新北市第 2 選舉區	林淑芬	女	62.01.17	民主進步黨	123,299
新北市第 3 選舉區	高志鵬	男	52.08.08	民主進步黨	96,557
新北市第 4 選舉區	吳秉叡	男	55.10.07	民主進步黨	116,723

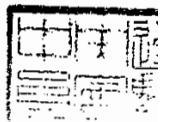


新北市第5選舉區	蘇巧慧	女	65.04.05	民主進步黨	92,237
新北市第6選舉區	張宏陸	男	61.01.10	民主進步黨	77,223
新北市第7選舉區	羅致政	男	53.11.17	民主進步黨	82,544
新北市第8選舉區	江永昌	男	58.10.22	民主進步黨	100,543
新北市第9選舉區	林德福	男	42.10.23	中國國民黨	82,761
新北市第10選舉區	吳琪銘	男	52.02.24	民主進步黨	102,854
新北市第11選舉區	羅明才	男	56.01.15	中國國民黨	93,962
新北市第12選舉區	黃國昌	男	62.08.19	時代力量	80,508
桃園市第1選舉區	鄭運鵬	男	62.06.02	民主進步黨	85,955
桃園市第2選舉區	陳賴素美	女	53.01.10	民主進步黨	89,792
桃園市第3選舉區	陳學聖	男	46.09.28	中國國民黨	77,510
桃園市第4選舉區	鄭寶清	男	44.01.10	民主進步黨	86,389
桃園市第5選舉區	呂玉玲	女	50.06.19	中國國民黨	72,965
桃園市第6選舉區	趙正宇	男	55.03.29	無	76,278
臺中市第1選舉區	蔡其昌	男	58.04.16	民主進步黨	84,355
臺中市第2選舉區	顏寬恒	男	66.09.14	中國國民黨	93,495
臺中市第3選舉區	洪慈庸	女	71.12.20	時代力量	93,451
臺中市第4選舉區	張廖萬堅	男	54.02.09	民主進步黨	100,649
臺中市第5選舉區	盧秀燕	女	50.08.31	中國國民黨	108,446
臺中市第6選舉區	黃國書	男	53.01.03	民主進步黨	95,725
臺中市第7選舉區	何欣純	女	62.12.18	民主進步黨	119,098
臺中市第8選舉區	江啟臣	男	61.03.02	中國國民黨	72,024
臺南市第1選舉區	葉宜津	女	49.08.21	民主進步黨	117,842
臺南市第2選舉區	黃偉哲	男	52.09.26	民主進步黨	146,414






臺南市第3選舉區	陳亭妃	女	63.07.19	民主進步黨	149,002
臺南市第4選舉區	林俊憲	男	54.03.07	民主進步黨	117,302
臺南市第5選舉區	王定宇	男	58.03.05	民主進步黨	153,553
高雄市第1選舉區	邱議瑩	女	60.06.01	民主進步黨	87,432
高雄市第2選舉區	邱志偉	男	61.07.24	民主進步黨	110,819
高雄市第3選舉區	劉世芳	女	48.08.13	民主進步黨	102,255
高雄市第4選舉區	林岱樺	女	61.08.04	民主進步黨	122,722
高雄市第5選舉區	管碧玲	女	45.12.09	民主進步黨	88,506
高雄市第6選舉區	李昆澤	男	53.04.29	民主進步黨	83,986
高雄市第7選舉區	趙天麟	男	62.03.08	民主進步黨	97,228
高雄市第8選舉區	許智傑	男	55.01.05	民主進步黨	110,276
高雄市第9選舉區	賴瑞隆	男	62.11.15	民主進步黨	100,862
新竹縣選舉區	林為洲	男	50.07.25	中國國民黨	93,495
苗栗縣第1選舉區	陳超明	男	40.12.17	中國國民黨	56,373
苗栗縣第2選舉區	徐志榮	男	44.07.31	中國國民黨	73,234
彰化縣第1選舉區	王惠美	女	57.11.22	中國國民黨	92,373
彰化縣第2選舉區	黃秀芳	女	60.11.10	民主進步黨	73,227
彰化縣第3選舉區	洪宗熠	男	58.01.27	民主進步黨	75,609
彰化縣第4選舉區	陳素月	女	55.01.18	民主進步黨	95,518
南投縣第1選舉區	馬文君	女	54.12.01	中國國民黨	63,600
南投縣第2選舉區	許淑華	女	64.10.15	中國國民黨	73,485
雲林縣第1選舉區	蘇治芬	女	42.07.10	民主進步黨	87,378
雲林縣第2選舉區	劉建國	男	58.03.09	民主進步黨	121,114
嘉義縣第1選舉區	蔡易餘	男	70.03.14	民主進步黨	72,469



嘉義縣第2選舉區	陳明文	男	43.05.13	民主進步黨	88,538
屏東縣第1選舉區	蘇震清	男	54.02.02	民主進步黨	101,894
屏東縣第2選舉區	鍾佳濱	男	54.02.23	民主進步黨	76,204
屏東縣第3選舉區	莊瑞雄	男	52.04.20	民主進步黨	67,260
宜蘭縣選舉區	陳歐珀	男	51.10.12	民主進步黨	120,393
花蓮縣選舉區	蕭美琴	女	60.08.07	民主進步黨	63,231
臺東縣選舉區	劉耀豪	男	56.02.02	民主進步黨	42,317
澎湖縣選舉區	楊曜	男	55.12.06	民主進步黨	23,107
基隆市選舉區	蔡適應	男	62.06.14	民主進步黨	78,707
新竹市選舉區	柯建銘	男	40.09.08	民主進步黨	90,642
嘉義市選舉區	李俊俤	男	54.07.06	民主進步黨	73,965
金門縣選舉區	楊鎮浚	男	61.06.26	中國國民黨	16,350
連江縣選舉區	陳雪生	男	41.01.01	中國國民黨	2,927


二、原住民立法委員選舉當選人名單

選舉區	姓名	性別	出生年月日	推薦之政黨	得票數
平地原住民	鄭天財 Sra·Kacaw	男	45.12.16	中國國民黨	26,979
	廖國棟 Sufin·Siluko	男	44.01.08	中國國民黨	19,468
	陳瑩	女	61.11.15	民主進步黨	17,052
山地原住民	高金素梅	女	54.09.21	無黨團結聯盟	27,690
	簡東明 Uliw·Qaljupayare	男	40.06.04	中國國民黨	25,940
	孔文吉	男	46.10.18	中國國民黨	20,105



三、全國不分區及僑居國外國民立法委員選舉當選人名單

政黨名稱	姓名	性別	出生年月日	得票數
民主進步黨	吳焜裕	男	48.02.20	5,370,953
	吳玉琴	女	53.08.15	
	陳曼麗	女	44.02.05	
	顧立雄	男	47.10.31	
	蔡培慧	女	60.09.02	
	王榮璋	男	53.05.28	
	谷辣斯·尤達卡 Kolas Yotaka	女	63.03.17	
	余宛如	女	69.06.11	
	蘇嘉全	男	45.10.22	
	段宜康	男	52.11.14	
	鄭麗君	女	58.06.19	
	陳其邁	男	53.12.23	
	尤美女	女	44.01.29	
	李應元	男	42.03.16	
	鍾孔炤	男	45.11.14	
	林靜儀	女	63.02.12	
	徐國勇	男	47.06.07	
	周春米	女	55.11.01	
中國國民黨	王金平	男	30.03.17	3,280,949
	柯志恩	女	51.04.29	
	陳宜民	男	45.12.28	
	林麗蟬	女	66.10.02	



	許毓仁	男	67.07.19	
	曾銘宗	男	48.01.22	
	黃昭順	女	42.08.22	
	吳志揚	男	58.02.08	
	張麗善	女	53.01.01	
	徐榛蔚	女	57.10.12	
	王育敏	女	60.04.11	
親 民 黨	李鴻鈞	男	48.05.11	794,838
	陳怡潔	女	68.09.09	
	周陳秀霞	女	47.01.14	
時 代 力 量	高潞·以用·巴鱒刺 Kawlo·Iyun·Pacidal	女	66.04.09	744,315
	徐永明	男	55.05.12	


主任委員 劉 義 周



# 中央選舉委員會 公告

發文日期：中華民國 105 年 2 月 4 日

發文字號：中選務字第 1053150042 號



主旨：公告更正第 9 屆區域立法委員選舉桃園市第 3 選舉區當選人陳學聖之得票數為 77,505 票，第 4 選舉區當選人鄭寶清之得票數為 86,413 票。

依據：

- 一、公職人員選舉罷免法第 7 條第 1 項、第 69 條第 1 項。
- 二、本會第 476 次委員會議決議。

公告事項：第 9 屆區域立法委員選舉當選人名單，業經本會以 105 年 1 月 22 日中選務字第 1053150027 號公告在案，其中桃園市第 3 選舉區當選人陳學聖得票數為 77,510 票，第 4 選舉區當選人鄭寶清得票數為 86,389 票。茲依臺灣桃園地方法院 105 年 1 月 29 日桃院豪民慧 105 年度選聲字第 2 號函及同年月日桃院豪民貞 105 年度選聲字第 1 號函送重新計票結果，當選人陳學聖得票數為 77,505 票，鄭寶清得票數為 86,413 票，特予更正。

主任委員 劉 義 周



投票日期：105年01月16日  
頁次：1

行政區別	人口數 (人)	選舉人數 (人)	係選 組數	投 票 數			已領未投 票數	選舉人數 對人口數 百分比	投票數對 選舉人數 百分比	當選組數 對候選組數 百分比
				合 計	有效票數	無效票數				
新北市	3,969,855	3,204,367		2,154,229	2,127,748	26,481	50	80.72	67.23	
石門區	12,641	10,275		6,312	6,232	80	1	81.28	61.43	
三芝區	23,497	19,413		12,013	11,840	173	0	82.62	61.88	
淡水區	161,990	132,664		86,122	85,104	1,018	2	81.90	64.92	
八里區	37,626	30,335		19,904	19,643	261	2	80.62	65.61	
林口區	100,101	75,232		49,504	48,981	523	1	75.16	65.80	
泰山區	78,750	61,158		41,285	40,799	486	0	77.66	67.51	
五股區	82,872	65,730		43,857	43,384	473	0	79.32	66.72	
蘆洲區	200,003	157,446		103,994	102,884	1,110	1	78.72	66.05	
三重區	388,473	317,620		219,894	217,505	2,389	2	81.76	69.23	
新莊區	413,026	325,205		218,669	216,315	2,354	5	78.74	67.24	
樹林區	184,205	144,515		97,999	96,850	1,149	0	78.45	67.81	
鶯歌區	88,037	68,754		46,131	45,607	524	2	78.10	67.10	
板橋區	554,289	444,752		308,276	304,642	3,634	12	80.24	69.31	
中和區	414,467	344,036		236,097	232,618	3,479	3	83.01	68.63	
永和區	225,482	183,244		124,508	122,731	1,777	6	81.27	67.95	
土城區	238,588	191,754		127,227	125,830	1,397	1	80.37	66.35	
三峽區	112,569	86,815		56,695	56,094	601	2	77.12	65.31	
新店區	300,201	251,520		168,113	165,498	2,615	3	83.78	66.84	
深坑區	23,575	19,481		12,940	12,784	156	0	82.63	66.42	
石碇區	7,851	6,595		4,431	4,376	55	0	84.00	67.19	
坪林區	6,481	5,576		3,718	3,655	63	0	86.04	66.68	
烏來區	6,182	4,861		3,082	3,037	45	0	78.63	63.40	
金山區	22,233	18,235		11,312	11,171	141	1	82.02	62.03	
萬里區	22,666	18,750		11,172	11,041	131	0	82.72	59.58	
汐止區	196,054	162,331		105,330	103,981	1,349	6	82.80	64.89	
平溪區	4,871	4,395		2,738	2,699	39	0	90.23	62.30	
瑞芳區	41,009	34,426		21,189	20,906	283	0	83.95	61.55	

說明：一、人口數為民國104年11月底戶籍登記之資料。  
二、選舉人數含在國外之中華民國自由地區人民申請返國行使選舉權之人數。

編造單位：新北市選舉委員會  
列印日期：105年01月16日 21:58:51

投票日期：105年01月16日  
 頁次：2

行政區別	人口數 (人)	選舉人數 (人)	候選 組數	投 票 數			已領未投 票數	選舉人數 對人口數 百分比	投票數對 選舉人數 百分比	當選組數 對候選組數 百分比
				合 計	有效票數	無效票數				
雙溪區 貢寮區	9,247 12,869	8,044 11,205		4,909 6,808	4,819 6,712	90 96	0 0	86.99 87.07	61.03 60.76	

說明：一、人口數為民國104年11月底戶籍登記之資料。  
 二、選舉人數含在國外之中華民國自由地區人民申請返國行使選舉權之人數。

編造單位：新北市選舉委員會  
 列印日期：105年01月16日 21:58:51

第14任總統、副總統選舉候選人在新北市得票數(率)表

投票日期：105年01月16日  
 頁次：1

行政區別	候選人 總得票數	(1) 朱立倫、王如玄		(2) 蔡英文、陳建仁		(3) 宋楚瑜、徐欣瑩	
		得票數	得票率 %	得票數	得票率 %	得票數	得票率 %
總計	2,127,748	709,374	33.3392	1,165,888	54.7945	252,486	11.8663
石門區	6,232	2,431	39.0083	3,199	51.3318	602	9.6598
三芝區	11,840	4,428	37.3986	6,182	52.2128	1,230	10.3885
淡水區	85,104	31,080	36.5200	44,551	52.3489	9,473	11.1311
八里區	19,643	6,231	31.7212	10,907	55.5261	2,505	12.7526
林口區	48,981	16,800	34.2990	25,267	51.5853	6,914	14.1157
泰山區	40,799	12,190	29.8782	23,671	58.0186	4,938	12.1032
五股區	43,384	12,466	28.7341	25,832	59.5427	5,085	11.7232
蘆洲區	102,884	25,696	24.9757	65,650	63.8097	11,538	11.2146
三重區	217,505	58,077	26.7015	134,575	61.8721	24,853	11.4264
新莊區	216,315	59,249	27.3901	131,027	60.5723	26,039	12.0375
樹林區	96,850	28,553	29.4817	56,357	58.1900	11,940	12.3283
鶯歌區	45,607	13,152	28.8377	26,487	58.0766	5,968	13.0857
板橋區	304,642	94,831	31.1287	176,162	57.8259	33,649	11.0454
中和區	232,618	93,211	40.0704	111,200	47.8037	28,207	12.1259
永和區	122,731	54,466	44.3784	53,214	43.3582	15,051	12.2634
土城區	125,830	39,199	31.1523	71,733	57.0079	14,898	11.8398
三峽區	56,094	17,711	31.5738	30,995	55.2555	7,388	13.1707
新店區	165,498	75,420	45.5715	69,922	42.2495	20,156	12.1790
深坑區	12,784	4,582	35.8417	6,702	52.4249	1,500	11.7334
石碇區	4,376	1,140	26.0512	2,786	63.6654	450	10.2834
坪林區	3,665	927	25.2933	2,438	66.5211	300	8.1855
烏來區	3,037	1,156	38.0639	1,295	42.6408	586	19.2954
金山區	11,171	3,471	31.0715	6,596	59.0457	1,104	9.8827
萬里區	11,041	3,779	34.2270	6,017	54.4969	1,245	11.2762
汐止區	103,981	37,513	36.0768	53,546	51.4959	12,922	12.4273
平溪區	2,639	852	31.5672	1,581	58.5773	266	9.8555
瑞芳區	20,906	7,325	35.0378	10,874	52.0138	2,707	12.9484
雙溪區	4,819	1,713	35.5468	2,620	54.3681	486	10.0851
貢寮區	6,712	1,725	25.7002	4,502	67.0739	485	7.2259

編造單位：新北市選舉委員會  
 列印日期：105年01月16日 21:59:58

鄉(鎮、市、區)別	各組候選人得票情形			有效票數 A=1+2+...+N	無效票數 B	投票數 C=A+B	已領未投票數 D=E-C	發出票數 E=C+D	用餘票數 F	選舉人數 G=E+H	投票率 H=C/G
	1 朱立倫	2 蔡英文	3 宋楚瑜								
總計	709,374	1,165,888	252,486	2,127,748	26,481	2,154,229	50	2,154,279	1,050,088	3,204,367	67.23
石門區	2,431	3,199	602	6,232	80	6,312	1	6,313	3,962	3,204,367	61.43
三芝區	4,428	6,182	1,230	11,840	173	12,013	0	12,013	7,400	10,275	61.88
淡水區	31,080	44,551	9,473	85,104	1,018	86,122	2	86,124	46,540	132,664	64.92
八里區	6,231	10,907	2,505	19,643	261	19,904	2	19,906	10,429	30,335	65.61
林口區	16,800	25,267	6,914	48,981	523	49,504	1	49,505	25,727	75,232	65.80
泰山區	12,190	23,671	4,938	40,799	486	41,285	0	41,285	19,873	61,158	67.51
五股區	12,466	25,832	5,086	43,384	473	43,857	0	43,857	21,873	65,730	66.72
蘆洲區	25,696	65,650	11,538	102,884	1,110	103,994	1	103,995	53,451	157,446	66.05
三重區	58,077	134,575	24,853	217,505	2,389	219,894	2	219,896	97,724	317,620	69.23
新莊區	59,249	131,027	26,039	216,315	2,354	218,669	5	218,674	106,531	325,205	67.24
樹林區	28,553	56,357	11,940	96,850	1,149	97,999	0	97,999	46,516	144,515	67.81
鶯歌區	13,152	26,487	5,968	45,607	524	46,131	2	46,133	22,621	68,754	67.10
板橋區	94,831	176,162	33,649	304,642	3,634	308,276	12	308,288	136,464	444,752	69.31
中和區	93,211	111,200	28,207	232,618	3,479	236,097	3	236,100	107,936	344,036	68.63
永和區	54,466	53,214	15,051	122,731	1,777	124,508	6	124,514	58,730	183,244	67.95
土城區	39,199	71,733	14,898	125,830	1,397	127,227	1	127,228	64,526	191,754	66.35
三峽區	17,711	30,995	7,388	56,094	601	56,695	2	56,697	30,118	86,815	65.31
新店區	75,420	69,922	20,156	165,498	2,615	168,113	3	168,116	83,404	251,520	66.84
深坑區	4,582	6,702	1,500	12,784	156	12,940	0	12,940	6,541	19,481	66.42
石碇區	1,140	2,786	450	4,376	55	4,431	0	4,431	2,164	6,595	67.19
坪林區	927	2,438	300	3,665	53	3,718	0	3,718	1,858	5,576	66.68
烏來區	1,156	1,295	586	3,037	45	3,082	0	3,082	1,779	4,861	63.40
金山區	3,471	6,596	1,104	11,171	141	11,312	1	11,313	6,922	18,235	62.03
萬里區	3,779	6,017	1,245	11,041	131	11,172	0	11,172	7,578	18,750	59.58
汐止區	37,513	53,546	12,922	103,981	1,349	105,330	6	105,336	56,995	162,331	64.89
平溪區	852	1,581	266	2,699	39	2,738	0	2,738	1,657	4,395	62.30
瑞芳區	7,325	10,874	2,707	20,906	283	21,189	0	21,189	13,237	34,426	61.55
雙溪區	1,713	2,620	486	4,819	90	4,909	0	4,909	3,135	8,044	61.03

第14任總統、副總統選舉候選人在新北市各區得票數一覽表

投票日期：105年01月16日  
頁次：2

鄉(鎮、市、區)別	各組候選人得票情形			有效票數 A=1+2+...+N	無效票數 B	投票數 C=A+B	已領未投票數 D=E-C	發出票數 E=C+D	用餘票數 F	選票人數 G=E+F	投票率 H=C/G %			
	1	2	3											
貢寮區	朱立倫 王如玄	蔡英文 陳建仁	宋楚瑜 徐欣盛	1,725	4,502	485	6,712	96	6,808	0	6,808	4,397	11,205	60.76



鄉(鎮、市、區)別	村里別	投開票所別	各組候選人得票情形			有效票數 A=1+2+...+N	無效票數 B	投票數 C=A+B	已領未投票數 D=E-C	發出票數 E=C+D	用餘票數 F	選舉人數 G=E+F	投票率 H=C/G
			1 朱立倫 王如玄	2 蔡英文 陳建仁	3 宋楚瑜 徐欣蓓								
總計			709,374	1,165,888	252,486	2,127,748	26,481	2,154,229	50	2,154,279	1,050,088	3,204,367	67.23
石門區	德茂里	0001	2,431	3,159	602	6,232	80	6,312	1	6,313	3,962	10,275	61.43
	富基里	0002	243	364	59	666	4	670	0	670	437	1,107	60.52
	老梅里	0003	325	451	76	852	5	857	0	857	501	1,358	68.11
	老梅里	0004	213	263	58	534	12	546	0	546	354	900	60.67
	山溪里	0005	228	419	75	722	14	736	0	736	478	1,214	60.63
	石門里	0006	211	266	44	521	4	525	0	525	329	854	61.48
	尖鹿里	0007	406	437	100	943	15	958	1	959	514	1,473	65.04
	乾草里	0008	357	450	64	871	13	884	0	884	577	1,461	60.51
	茂林里	0009	89	112	25	226	3	229	0	229	115	344	66.57
	草里里	0010	128	189	56	373	3	376	0	376	287	663	56.71
	入賢里	0011	231	246	45	524	7	531	0	531	370	901	58.93
	埔頭里	0012	4,428	6,182	1,230	11,840	173	12,013	0	12,013	7,400	19,413	61.88
	埔頭里	0013	59	133	15	207	4	211	0	211	116	327	64.53
	埔頭里	0014	312	444	119	875	13	888	0	888	554	1,442	61.58
	古庄里	0015	294	499	103	875	12	887	0	887	555	1,442	61.51
	新庄里	0016	209	322	73	604	9	613	0	613	619	1,544	59.91
	埔坪里	0017	237	269	36	542	9	551	0	551	367	980	62.55
	埔坪里	0018	358	452	104	914	13	927	0	927	278	829	66.47
	埔坪里	0019	402	495	93	990	13	1,003	0	1,003	746	1,673	55.41
	埔坪里	0020	318	414	102	834	6	840	0	840	660	1,663	60.31
	茂長里	0021	314	324	57	695	9	704	0	704	505	1,408	59.66
	林山里	0022	164	207	44	415	8	423	0	423	177	600	70.50
	錫板里	0023	145	154	23	322	5	327	0	327	181	508	64.37
	後厝里	0024	166	287	37	490	8	498	0	498	224	722	68.98
	福德里	0025	530	543	132	1,205	13	1,218	0	1,218	794	2,012	60.54
	團山里	0026	192	251	53	496	8	504	0	504	260	764	65.97
			95	200	29	324	7	331	0	331	202	533	62.10

鄉(鎮、市、區)別	村里別	投開票所別	各組候選人得票情形			A 有效票數	B 無效票數	C 投票數 C=A+B	D 已領未投票數 D=E-C	E 發出票數 E=C+D	F 用餘票數	G 選舉人數 G=E+F	H 投票率 H=C/G
			1 朱立倫 王如玄	2 蔡英文 陳建仁	3 宋楚瑜 徐欣登								
淡水區	店子里	0027	105	271	32	408	12	420	0	420	186	606	69.31
	興華里	0028	209	464	58	731	12	743	0	743	408	1,151	64.55
			31,080	44,551	9,473	85,104	1,018	86,122	2	86,124	46,540	132,664	64.92
	中和里	0029	127	247	25	399	4	403	0	403	127	530	76.04
	屯山里	0030	171	481	55	687	5	692	0	692	309	1,001	69.13
	賢孝里	0031	347	492	74	913	15	928	0	928	483	1,411	65.77
	興仁里	0032	317	575	102	994	6	1,000	0	1,000	505	1,505	66.45
	蕃薯里	0033	237	252	88	577	9	586	0	586	349	935	62.67
	志山里	0034	180	303	45	528	8	536	0	536	246	782	68.54
	義山里	0035	274	424	68	766	9	775	0	775	394	1,169	66.30
	義山里	0036	276	403	97	776	10	786	0	786	520	1,306	60.18
	水源里	0037	196	460	73	729	10	739	0	739	389	1,128	65.51
	水源里	0038	138	417	53	608	6	614	0	614	259	873	70.33
	志寮里	0039	195	488	52	735	7	742	0	742	318	1,060	70.00
	樹興里	0040	244	474	59	777	10	787	0	787	414	1,201	65.53
	坪頂里	0041	253	487	74	814	11	825	0	825	466	1,291	63.90
	福德里	0042	436	523	122	1,081	16	1,097	0	1,097	510	1,607	68.26
福德里	0043	391	484	106	981	21	1,002	0	1,002	460	1,462	68.54	
福德里	0044	424	478	107	1,009	4	1,013	0	1,013	510	1,523	66.51	
福德里	0045	314	340	104	758	10	768	0	768	421	1,189	64.59	
竹園里	0046	297	461	104	862	4	866	0	866	420	1,286	67.34	
竹園里	0047	295	389	111	795	9	804	0	804	372	1,176	68.37	
竹園里	0048	363	457	86	906	5	911	0	911	426	1,337	68.14	
竹園里	0049	393	509	114	1,016	11	1,027	0	1,027	518	1,545	66.47	
民權里	0050	415	700	143	1,258	17	1,275	0	1,275	596	1,871	68.15	
民權里	0051	479	616	130	1,225	24	1,249	0	1,249	587	1,836	68.03	
民生里	0052	402	585	121	1,108	10	1,118	0	1,118	628	1,746	64.03	
民生里	0053	231	487	76	794	9	803	0	803	377	1,180	68.05	
民生里	0054	368	556	121	1,045	7	1,052	0	1,052	458	1,510	69.67	

第14任總統、副總統選舉候選人在新北市各投開票所得票數一覽表

投票日期：105年01月16日  
頁次：3

鄉(鎮、市、區)別	村里別	投開票所別	各組候選人得票情形			有效票數 A=A <sub>1</sub> +2+...+N	無效票數 B	投票數 C=A+B	已領未投票數 D=E-C	發出票數 E=C+D	用餘票數 F	選舉人數 G=E+F	投票率 H=C/G %
			1 朱立倫	2 蔡英文 陳建仁	3 宋楚瑜 徐欣瑩								
民生里	0055	392	423	121	936	7	943	0	943	727	1,670	56.47	
八勢里	0056	342	548	87	977	11	988	0	988	580	1,568	63.01	
八勢里	0057	356	390	105	851	7	858	0	858	599	1,457	58.89	
八勢里	0058	351	526	122	999	18	1,017	0	1,017	503	1,520	66.91	
竿寮里	0059	497	597	123	1,217	13	1,230	0	1,230	767	1,997	61.59	
竿寮里	0060	484	536	124	1,144	18	1,162	0	1,162	709	1,871	62.11	
竿寮里	0061	340	617	118	1,075	10	1,085	0	1,085	548	1,633	66.44	
竿寮里	0062	348	383	94	825	12	837	0	837	464	1,301	64.34	
竿寮里	0063	508	472	120	1,100	21	1,121	0	1,121	804	1,925	58.23	
坎頂里	0064	392	395	94	881	11	892	0	892	465	1,357	65.78	
坎頂里	0065	509	536	158	1,203	12	1,215	0	1,215	1,326	2,541	47.82	
坎頂里	0066	398	524	133	1,055	13	1,068	1	1,069	744	1,813	58.91	
坎頂里	0067	538	634	113	1,285	16	1,301	0	1,301	689	1,990	65.38	
埤島里	0068	299	518	78	895	15	910	0	910	406	1,316	69.15	
水碓里	0069	313	640	100	1,053	11	1,064	0	1,064	512	1,576	67.51	
水碓里	0070	401	621	116	1,138	11	1,149	0	1,149	618	1,767	65.03	
水碓里	0071	331	546	121	998	13	1,011	0	1,011	537	1,548	65.31	
北新里	0072	292	376	91	759	7	766	0	766	378	1,144	66.96	
北新里	0073	256	365	80	701	13	714	0	714	453	1,167	61.18	
正德里	0074	413	554	138	1,105	19	1,124	0	1,124	688	1,812	62.03	
正德里	0075	449	605	129	1,183	16	1,199	0	1,199	654	1,853	64.71	
新興里	0076	282	462	109	853	8	861	0	861	437	1,298	66.33	
新興里	0077	415	486	156	1,057	17	1,074	0	1,074	553	1,627	66.01	
新興里	0078	346	383	113	842	9	851	0	851	558	1,409	60.40	
新興里	0079	309	431	127	867	10	877	0	877	571	1,448	60.57	
新興里	0080	284	473	75	832	9	841	0	841	393	1,234	68.15	
新興里	0081	200	415	62	677	6	683	0	683	345	1,028	66.44	
新興里	0082	265	486	90	841	8	849	0	849	434	1,283	66.17	
新春里	0083	312	491	98	901	8	909	0	909	505	1,414	64.29	

第14任總統、副總統選舉候選人在新北市各投開票所得票數一覽表

投票日期：105年01月16日  
頁次：4

鄉(鎮、市、區)別	村里別	投開票所別	各組候選人得票情形			有效票數 A=A+2+...+N	無效票數 B	投票數 C=A+B	已領未投票數 D=E-C	發出票數 E=C+D	用餘票數 F	選舉人數 G=E+F	投票率 H=C/G %
			1 朱立倫 王如玄	2 蔡英文 陳建仁	3 宋楚瑜 徐欣瑩								
	新村里	0084	327	475	118	920	8	928	0	928	555	1,483	62.58
	新村里	0085	401	527	133	1,061	12	1,073	0	1,073	669	1,742	61.60
	新村里	0086	332	456	112	900	11	911	0	911	496	1,407	64.75
	新民里	0087	301	509	111	921	13	934	0	934	416	1,350	69.19
	新民里	0088	296	416	103	815	13	828	0	828	449	1,277	64.84
	新民里	0089	355	446	96	897	14	911	0	911	454	1,365	66.74
	北投里	0090	403	477	116	996	12	1,008	0	1,008	523	1,531	65.84
	北投里	0091	277	453	96	826	9	835	0	835	420	1,255	66.53
	北投里	0092	449	590	131	1,170	13	1,183	0	1,183	611	1,794	65.94
	北投里	0093	378	463	127	968	7	975	0	975	532	1,507	64.70
	北投里	0094	341	433	126	900	11	911	0	911	494	1,405	64.84
	北投里	0095	442	511	102	1,055	14	1,069	0	1,069	537	1,606	66.56
	鄧公里	0096	435	539	111	1,085	10	1,095	0	1,095	478	1,573	69.61
	鄧公里	0097	428	639	161	1,228	11	1,239	0	1,239	677	1,916	64.67
	幸福里	0098	258	372	87	717	3	720	0	720	379	1,099	65.51
	幸福里	0099	276	510	95	881	15	896	0	896	425	1,321	67.83
	幸福里	0100	273	432	83	788	13	801	0	801	387	1,188	67.42
	學府里	0101	447	603	146	1,196	6	1,202	0	1,202	728	1,930	62.28
	學府里	0102	405	574	147	1,126	13	1,139	0	1,139	797	1,936	58.83
	中興里	0103	275	388	81	744	10	754	0	754	490	1,244	60.61
	中興里	0104	324	449	97	870	8	878	0	878	402	1,280	68.59
	中興里	0105	285	425	70	780	11	791	0	791	281	1,072	73.79
	長庚里	0106	326	535	81	942	8	950	0	950	401	1,351	70.32
	濟文里	0107	200	405	83	688	16	704	0	704	372	1,076	65.43
	草東里	0108	165	321	52	538	6	544	1	545	203	748	72.73
	協元里	0109	287	512	101	900	10	910	0	910	437	1,347	67.56
	永吉里	0110	214	301	60	575	7	582	0	582	261	843	69.04
	民安里	0111	141	300	34	475	5	480	0	480	187	667	71.96
	新店里	0112	93	172	25	290	5	295	0	295	129	424	69.58

鄉(鎮、市、區)別	村里別	投開票所別	各組候選人得票情形			有效票數 A=1+2+...+N	無效票數 B	投票數 C=A+B	已領未投票數 D=B-C	發出票數 E=C+D	用餘票數 F	選舉人數 G=E+F	投票率 H=C/G %
			1 朱立倫 王如玄	2 蔡英文 陳建仁	3 宋楚瑜 徐欣瑩								
八里區	文化里	0113	401	553	113	1,067	13	1,080	0	1,080	509	1,589	67.97
	油車里	0114	400	540	138	1,078	15	1,093	0	1,093	546	1,639	66.69
	油車里	0115	389	546	125	1,060	17	1,077	0	1,077	529	1,606	67.06
	油車里	0116	357	497	112	966	10	976	0	976	556	1,532	63.71
	沙崙里	0117	314	540	93	947	12	959	0	959	561	1,520	63.09
	沙崙里	0118	403	573	111	1,087	14	1,101	0	1,101	711	1,812	60.76
	大庄里	0119	379	582	127	1,088	17	1,105	0	1,105	551	1,656	66.73
	大庄里	0120	299	472	124	895	9	904	0	904	410	1,314	68.80
	大庄里	0121	619	514	140	1,273	11	1,284	0	1,284	948	2,232	57.53
	龍潭里	0122	6,231	10,907	2,505	19,643	201	19,904	2	19,906	10,429	30,335	65.61
	龍潭里	0123	480	843	161	1,484	22	1,506	2	1,506	739	2,245	67.08
	龍潭里	0124	533	757	204	1,494	14	1,508	0	1,508	838	2,346	64.28
	龍潭里	0125	369	527	136	1,032	15	1,047	0	1,047	506	1,553	67.42
	朱倉里	0126	328	605	135	1,068	14	1,082	0	1,082	702	1,784	60.65
	朱倉里	0127	243	436	94	773	4	777	1	778	425	1,203	64.59
	大墩里	0128	489	926	213	1,628	25	1,653	1	1,654	735	2,389	69.19
埤頭里	0129	275	583	102	960	12	972	0	972	533	1,505	64.58	
埤頭里	0130	316	666	140	1,122	17	1,139	0	1,139	628	1,767	64.46	
頂亭里	0131	329	632	133	1,094	19	1,113	0	1,113	525	1,638	67.95	
舊城里	0132	252	526	110	888	11	899	0	899	515	1,414	63.58	
舊城里	0133	323	617	149	1,089	13	1,102	0	1,102	608	1,710	64.44	
舊城里	0134	251	452	90	793	12	805	0	805	461	1,266	63.59	
舊城里	0135	319	491	145	955	11	966	0	966	558	1,524	63.39	
頂埔里	0136	375	595	178	1,148	10	1,158	0	1,158	716	1,874	61.79	
頂埔里	0137	374	649	142	1,165	11	1,176	0	1,176	662	1,838	63.98	
老坑里	0138	300	607	132	1,039	14	1,053	0	1,053	497	1,550	67.94	
長坑里	0139	318	529	120	967	17	984	0	984	402	1,386	71.00	
下厝里	0139	357	466	121	944	20	964	0	964	379	1,343	71.78	
林口區			16,800	25,267	6,914	48,981	523	49,504	1	49,505	25,727	75,232	65.80



第14任總統、副總統選舉候選人在新北市各投開票所得票數一覽表

投票日期：105年01月16日  
 頁次：6

鄉(鎮、 市、區) 別	村 里 別	投 開 票 所 別	各 組 候 選 人 得 票 情 形			A 有效 票 數 A=1+2+...+N	B 無 效 票 數	C 投 票 數 C=A+B	D 已 領 未 投 票 數 D=E-C	E 發 出 票 數 E=C+D	F 用 餘 票 數	G 選 舉 人 數 G=E+F	H 投 票 率 % H=C/G
			1 朱 立 倫 王 如 玄	2 蔡 英 文 陳 建 仁	3 宋 楚 瑜 徐 欣 瑩								
	東林里	0140	215	499	106	820	12	832	0	832	421	1,253	66.40
	東林里	0141	191	423	105	719	8	727	0	727	401	1,128	64.45
	東林里	0142	237	466	95	798	10	808	0	808	391	1,199	67.39
	林口里	0143	364	546	130	1,040	8	1,048	0	1,048	582	1,630	64.29
	林口里	0144	308	527	165	1,000	13	1,013	0	1,013	556	1,569	64.56
	林口里	0145	287	514	131	932	5	937	0	937	441	1,378	68.00
	西林里	0146	232	480	116	828	9	837	0	837	458	1,295	64.63
	西林里	0147	254	455	116	825	7	832	0	832	612	1,444	57.62
	西林里	0148	339	525	148	1,012	14	1,026	0	1,026	440	1,466	69.99
	西林里	0149	370	516	186	1,072	8	1,080	0	1,080	482	1,562	69.14
	西林里	0150	403	540	164	1,107	8	1,115	0	1,115	475	1,590	70.13
	茅湖里	0151	241	505	108	854	13	867	0	867	368	1,235	70.20
	茅湖里	0152	195	532	90	817	14	831	0	831	353	1,184	70.19
	茅湖里	0153	317	438	112	867	9	876	0	876	400	1,276	68.65
	中湖里	0154	280	596	106	982	5	987	0	987	450	1,437	68.68
	中湖里	0155	335	683	115	1,133	14	1,147	0	1,147	482	1,629	70.41
	湖北里	0156	218	644	100	962	8	970	0	970	387	1,357	71.48
	湖南里	0157	445	414	138	997	13	1,010	0	1,010	750	1,760	57.39
	湖南里	0158	355	537	152	1,044	12	1,056	0	1,056	666	1,722	61.32
	湖南里	0159	378	508	163	1,049	10	1,059	0	1,059	470	1,529	69.26
	湖南里	0160	322	387	141	850	9	859	0	859	479	1,338	64.20
	湖南里	0161	252	553	107	912	13	925	0	925	403	1,328	69.65
	湖南里	0162	366	433	126	925	8	933	0	933	519	1,452	64.26
	湖南里	0163	507	432	152	1,091	12	1,103	0	1,103	715	1,818	60.67
	湖南里	0164	405	546	135	1,086	12	1,098	0	1,098	574	1,672	65.67
	湖南里	0165	301	443	138	882	7	889	0	889	490	1,379	64.47
	南勢里	0166	318	681	169	1,168	16	1,184	0	1,184	586	1,770	66.89
	南勢里	0167	369	501	152	1,022	7	1,029	0	1,029	536	1,565	65.75
	南勢里	0168	458	507	163	1,128	9	1,137	0	1,137	735	1,872	60.74

第14任總統、副總統選舉候選人在新北市各投開票所得票數一覽表

投票日期：105年01月16日  
頁次：7

鄉(鎮、 市、區)	村里 別	投 開 票 所 別	各 組 候 選 人 得 票 情 形			A 有效 票數	B 無效 票數	C 投票 票數	D 已領 未投票 票數	E 發出 票數	F 用條 票數	G 選 票人 數	H 投票 率 %
			1 朱立倫 王如玄	2 蔡英文 陳建仁	3 宋楚瑜 徐欣瑩								
泰山區	南勢里	0169	434	436	198	1,068	13	1,081	0	1,081	632	1,713	63.11
	南勢里	0170	486	471	146	1,103	7	1,110	0	1,110	659	1,769	62.75
	南勢里	0171	425	516	182	1,123	9	1,132	0	1,132	636	1,768	64.03
	南勢里	0172	430	476	148	1,054	10	1,064	0	1,064	639	1,703	62.48
	仁愛里	0173	329	473	182	984	10	994	0	994	589	1,583	62.79
	仁愛里	0174	480	484	155	1,119	18	1,137	0	1,137	606	1,743	65.23
	仁愛里	0175	465	559	197	1,221	10	1,231	0	1,231	614	1,845	66.72
	麗林里	0176	397	420	196	1,013	12	1,025	0	1,025	583	1,608	63.74
	麗林里	0177	422	491	166	1,079	7	1,086	0	1,086	641	1,727	62.88
	麗林里	0178	479	434	152	1,065	16	1,081	0	1,081	511	1,592	67.90
	麗林里	0179	408	574	141	1,123	8	1,131	0	1,131	559	1,690	66.92
	東勢里	0180	402	563	161	1,126	21	1,147	0	1,147	532	1,679	68.31
	東勢里	0181	415	522	179	1,116	8	1,124	0	1,124	561	1,685	66.71
	東勢里	0182	397	547	204	1,148	17	1,165	0	1,165	555	1,730	67.34
	麗園里	0183	372	546	154	1,072	10	1,082	0	1,082	588	1,680	64.40
	麗園里	0184	405	637	163	1,205	7	1,212	0	1,212	541	1,753	69.14
頂瑞里	0185	124	495	56	675	11	686	0	686	330	1,016	67.52	
下瑞里	0186	274	454	87	815	9	824	0	824	349	1,173	70.25	
虛寶里	0187	135	413	54	602	6	608	0	608	245	853	71.25	
瑞平里	0188	120	361	46	527	10	537	1	538	250	788	68.15	
太平里	0189	139	564	118	821	11	832	0	832	485	1,297	64.15	
大科里	0190	12,190	23,671	4,938	40,799	486	41,285	0	41,285	19,873	61,158	67.51	
大科里	0191	67	279	52	398	4	402	0	402	204	606	66.34	
大科里	0192	45	57	19	121	2	123	0	123	70	193	63.73	
黎明里	0193	281	600	138	1,019	18	1,037	0	1,037	467	1,504	68.95	
黎明里	0194	249	551	123	923	12	935	0	935	478	1,413	66.17	
山脚里	0195	313	498	121	932	16	948	0	948	534	1,482	63.97	
山脚里	0196	279	502	114	895	7	902	0	902	514	1,416	63.70	
山脚里	0196	252	527	109	888	9	897	0	897	508	1,405	63.84	

編造單位：新北市選舉委員會  
列印日期：105年01月16日 22:15:41

第14任總統、副總統選舉候選人在新北市各投開票所得票數一覽表

投票日期：105年01月16日  
頁次：8

鄉(鎮、 市、區) 別	村 里 別	投 開 票 所 別	各 組 候 選 人 得 票 情 形			A 有效 票 數	B 無 效 票 數	C 投 票 數	D 已 領 未 投 票 數	E 發 出 票 數	F 用 餘 票 數	G 選 舉 人 數	H 投 票 率 %
			1 朱 立 倫 王 如 玄	2 蔡 英 文 陳 建 仁	3 宋 楚 瑜 徐 欣 登								
	山脚里	0197	275	511	110	896	12	908	0	908	435	1,343	67.61
	福泰里	0198	251	448	118	817	5	822	0	822	384	1,206	68.16
	福泰里	0199	224	484	92	800	9	809	0	809	411	1,220	66.31
	福興里	0200	335	586	131	1,052	21	1,073	0	1,073	467	1,540	69.68
	福興里	0201	301	546	129	976	14	990	0	990	516	1,506	65.74
	福興里	0202	226	455	82	763	15	778	0	778	425	1,203	64.67
	楓樹里	0203	240	474	110	824	6	830	0	830	403	1,233	67.32
	楓樹里	0204	217	531	112	860	11	871	0	871	413	1,284	67.83
	同榮里	0205	344	348	99	791	11	802	0	802	350	1,152	69.62
	同榮里	0206	277	483	106	866	7	873	0	873	356	1,229	71.03
	同榮里	0207	208	433	98	739	6	745	0	745	332	1,077	69.17
	同興里	0208	329	563	133	1,025	16	1,041	0	1,041	464	1,505	69.17
	同興里	0209	283	720	114	1,117	18	1,135	0	1,135	479	1,614	70.32
	全興里	0210	238	441	104	783	12	795	0	795	653	1,448	54.90
	全興里	0211	274	560	127	961	14	975	0	975	484	1,459	66.83
	全興里	0212	297	513	132	942	8	950	0	950	503	1,453	65.38
	全興里	0213	270	476	118	864	8	872	0	872	443	1,315	66.31
	全興里	0214	204	456	93	753	12	765	0	765	433	1,198	63.86
	義學里	0215	207	492	74	773	10	783	0	783	350	1,133	69.11
	義學里	0216	234	439	61	734	5	739	0	739	378	1,117	66.16
	義學里	0217	315	594	136	1,045	12	1,057	0	1,057	459	1,516	69.72
	義仁里	0218	313	736	146	1,195	8	1,203	0	1,203	598	1,801	66.80
	義仁里	0219	313	675	124	1,112	9	1,121	0	1,121	571	1,692	66.25
	義仁里	0220	257	588	115	960	13	973	0	973	501	1,474	66.01
	義仁里	0221	326	674	130	1,130	7	1,137	0	1,137	528	1,665	68.29
	明志里	0222	224	442	97	763	4	774	0	774	335	1,109	69.79
	明志里	0223	223	427	85	735	4	739	0	739	308	1,047	70.58
	明志里	0224	258	399	82	739	10	749	0	749	301	1,050	71.33
	泰友里	0225	219	340	76	635	7	642	0	642	324	966	66.46

鄉(鎮、市、區)別	村里別	投票所別	各組候選人得票情形			A 有效票數 A=1+2+...+N	B 無效票數	C 投票數 C=A+B	D 已領未投票數 D=E-C	E 發出票數 E=C+D	F 用餘票數	G 選舉人數 G=E+F	H 投票率 H=C/G	
			1 朱立倫 王如玄	2 蔡英文 陳建仁	3 宋楚瑜 徐欣瑩									
五股區	泰友里	0226	204	411	63	678	10	688	0	688	301	989	69.57	
	新明里	0227	275	603	108	986	5	991	0	991	435	1,426	69.50	
	新明里	0228	269	598	116	983	14	997	0	997	453	1,450	68.76	
	貴子里	0229	235	456	92	783	14	797	0	797	363	1,160	68.71	
	貴子里	0230	226	476	78	780	14	794	0	794	319	1,113	71.34	
	貴子里	0231	219	407	85	711	10	721	0	721	297	1,018	70.83	
	貴賢里	0232	408	575	149	1,132	10	1,142	0	1,142	439	1,581	72.23	
	貴賢里	0233	357	653	123	1,133	12	1,145	0	1,145	487	1,632	70.16	
	貴和里	0234	324	476	104	904	13	917	0	917	515	1,432	64.04	
	貴和里	0235	249	554	103	906	5	911	0	911	405	1,316	69.22	
	貴和里	0236	256	614	107	977	10	987	0	987	480	1,467	67.28	
				12,466	25,832	5,086	43,384	473	43,857	0	43,857	21,873	65,730	66.72
	興珍里	0237	204	688	97	989	11	1,000	0	1,000	434	1,434	69.74	
	興珍里	0238	238	687	106	1,031	6	1,037	0	1,037	489	1,526	67.96	
	興珍里	0239	134	670	99	903	5	908	0	908	377	1,285	70.66	
	受寮里	0240	121	577	74	772	11	783	0	783	300	1,083	72.30	
	觀音里	0241	193	597	71	861	8	869	0	869	402	1,271	68.37	
集福里	0242	308	659	131	1,098	4	1,102	0	1,102	593	1,695	65.01		
集福里	0243	199	464	91	754	4	758	0	758	344	1,102	68.78		
集福里	0244	72	209	27	308	3	311	0	311	144	455	68.35		
集賢里	0245	261	656	127	1,044	20	1,064	0	1,064	475	1,539	69.14		
集賢里	0246	275	714	100	1,089	9	1,098	0	1,098	539	1,637	67.07		
成德里	0247	202	542	90	834	10	844	0	844	418	1,262	66.88		
成德里	0248	160	584	77	821	10	831	0	831	406	1,237	67.18		
成州里	0249	276	732	122	1,130	12	1,142	0	1,142	597	1,739	65.67		
成州里	0250	237	645	100	982	10	992	0	992	506	1,498	66.22		
成州里	0251	259	699	133	1,091	14	1,105	0	1,105	563	1,668	66.25		
成功里	0252	242	713	120	1,075	10	1,085	0	1,085	618	1,703	63.71		
成功里	0253	187	590	95	872	5	877	0	877	521	1,398	62.73		

編造單位：新北市選舉委員會  
列印日期：105年01月16日 22:15:41

第14任總統、副總統選舉候選人在新北市各投開票所得票數一覽表

投票日期：105年01月16日  
頁次：10

鄉(鎮、市、區)別	村里別	投開票所別	各組候選人得票情形			A 有效票數 A=1+2+...+N	B 無效票數	C 投票數 C=A+B	D 已領未投票數 D=E-C	E 發出票數 E=C+D	F 用餘票數	G 選舉人數 G=E+F	H 投票率 % H=C/G
			1 朱立倫 王如玄	2 蔡英文 陳建仁	3 宋楚瑜 徐欣瑩								
	成功里	0254	245	617	126	988	9	997	997	541	1,538	64.82	
	成泰里	0255	307	725	161	1,193	8	1,201	1,201	825	2,026	59.28	
	成泰里	0256	206	542	122	870	8	878	878	468	1,346	65.23	
	成泰里	0257	306	793	131	1,230	13	1,243	1,243	640	1,883	66.01	
	五龍里	0258	158	646	61	865	9	874	874	387	1,261	69.31	
	五龍里	0259	268	621	133	1,022	13	1,035	1,035	435	1,470	70.41	
	五龍里	0260	291	678	101	1,070	8	1,078	1,078	507	1,585	68.01	
	六福里	0261	318	534	169	1,021	7	1,028	1,028	530	1,558	65.98	
	六福里	0262	319	563	146	1,028	10	1,038	1,038	525	1,563	66.41	
	六福里	0263	316	542	109	967	10	977	977	460	1,437	67.99	
	民義里	0264	289	547	111	947	9	956	956	432	1,388	68.88	
	五股里	0265	157	372	61	590	10	600	600	692	1,292	46.44	
	五股里	0266	223	503	109	835	13	848	848	379	1,227	69.11	
	五股里	0267	217	537	71	825	12	837	837	363	1,200	69.75	
	德音里	0268	276	508	136	920	12	932	932	483	1,415	65.87	
	德音里	0269	290	504	125	919	10	929	929	378	1,307	71.08	
	德音里	0270	318	629	136	1,083	11	1,094	1,094	463	1,557	70.26	
	水雄里	0271	263	656	124	1,043	13	1,056	1,056	555	1,611	65.55	
	水雄里	0272	271	602	93	966	18	984	984	542	1,526	64.48	
	水雄里	0273	298	569	112	979	13	992	992	507	1,499	66.18	
	水雄里	0274	307	719	123	1,149	13	1,162	1,162	588	1,750	66.40	
	福德里	0275	218	394	73	685	12	697	697	349	1,046	66.63	
	福德里	0276	277	558	130	965	5	970	970	549	1,519	63.86	
	德泰里	0277	262	500	125	887	6	893	893	469	1,362	65.57	
	德泰里	0278	271	437	110	818	11	829	829	393	1,222	67.84	
	德泰里	0279	172	391	106	669	10	679	679	359	1,038	65.41	
	寶高里	0280	453	302	127	882	15	897	897	389	1,286	69.75	
	寶高里	0281	526	191	131	848	15	863	863	361	1,224	70.51	
	陸一里	0282	526	130	72	728	7	735	735	282	1,017	72.27	



鄉(鎮、市、區)別	村里別	投開票所別	各組候選人得票情形			A 有效票數 A=1+2+...+N	B 無效票數	C 投票數 C=A+B	D 已領未投票數 D=E-C	E 發出票數 E=C+D	F 用餘票數	G 選舉人數 G=E+F	H 投票率 H=C/G
			1 朱立倫	2 蔡英文	3 宋楚瑜								
蘆洲區	陸一里	0283	550	96	92	738	11	749	0	749	296	1,045	71.67
	光華里	0284	25,696	65,650	11,538	102,884	1,110	103,994	1	103,995	53,451	157,446	66.05
	光華里	0285	258	604	96	958	11	969	0	969	470	1,439	67.34
	光華里	0286	282	648	120	1,050	16	1,066	0	1,066	504	1,570	67.90
	光明里	0287	229	536	100	865	13	878	0	878	443	1,321	66.46
	光明里	0288	220	590	87	897	7	904	0	904	442	1,346	67.16
	光明里	0288	175	592	82	849	7	856	0	856	465	1,321	64.80
	光明里	0289	243	519	108	870	7	877	0	877	515	1,392	63.00
	中路里	0290	248	692	108	1,048	6	1,054	0	1,054	483	1,537	68.58
	中路里	0291	342	788	142	1,272	12	1,284	0	1,284	545	1,829	70.20
	永安里	0292	202	566	114	882	9	891	0	891	468	1,359	65.56
	永安里	0293	283	661	129	1,073	9	1,082	0	1,082	504	1,586	68.22
	永安里	0294	206	605	93	904	11	915	0	915	499	1,414	64.71
	九芎里	0295	209	630	102	941	9	950	0	950	524	1,474	64.45
	九芎里	0296	241	618	106	965	3	968	0	968	549	1,517	63.81
	九芎里	0297	276	581	101	958	9	967	0	967	537	1,504	64.30
	延平里	0298	256	758	121	1,135	17	1,152	0	1,152	592	1,744	66.06
延平里	0299	246	775	118	1,139	12	1,151	0	1,151	591	1,742	66.07	
中華里	0300	228	660	100	988	8	996	0	996	435	1,431	69.60	
中華里	0301	240	595	131	966	14	980	0	980	416	1,396	70.20	
中原里	0302	274	622	109	1,005	10	1,015	0	1,015	586	1,601	63.40	
中原里	0303	226	689	90	1,005	14	1,019	0	1,019	466	1,485	68.62	
中原里	0304	225	557	110	892	13	905	0	905	529	1,434	63.11	
長安里	0305	168	555	88	811	6	817	0	817	489	1,306	62.56	
長安里	0306	188	625	76	889	2	891	0	891	507	1,398	63.73	
長安里	0307	210	663	106	979	17	996	0	996	607	1,603	62.13	
忠義里	0308	226	525	106	857	7	864	0	864	447	1,311	65.90	
忠義里	0309	236	596	92	924	8	932	0	932	463	1,395	66.81	
正義里	0310	262	478	98	838	12	850	0	850	412	1,262	67.35	

第14任總統、副總統選舉候選人在新北市各投開票所得票數一覽表

投票日期：105年01月16日  
頁次：12

鄉(鎮、市、區)別	村里別	投開票所別	各組候選人得票情形			A 有效票數	B 無效票數	C 投票數 C=A+B	D 已領未投票數 D=E-C	E 發出票數 E=C+D	F 用餘票數	G 選舉人數 G=E+F	H 投票率 % H=C/G
			1 朱立倫 王如玄	2 蔡英文 陳建仁	3 宋楚瑜 徐欣奎								
	正義里	0311	300	640	150	1,090	11	1,101	0	1,101	506	1,607	68.51
	正義里	0312	256	636	114	1,006	9	1,015	0	1,015	444	1,459	69.57
	正義里	0313	294	633	139	1,066	13	1,079	0	1,079	447	1,526	70.71
	正義里	0314	331	684	125	1,140	13	1,153	0	1,153	501	1,654	69.71
	正義里	0315	279	564	124	967	7	974	0	974	494	1,468	66.35
	南港里	0316	217	616	115	948	10	958	0	958	512	1,470	65.17
	南港里	0317	257	663	132	1,052	18	1,070	0	1,070	566	1,638	65.32
	南港里	0318	267	649	148	1,064	9	1,073	0	1,073	589	1,662	64.56
	永樂里	0319	319	707	122	1,148	7	1,155	0	1,155	571	1,726	66.92
	永樂里	0320	246	724	100	1,070	6	1,076	0	1,076	536	1,612	66.75
	永樂里	0321	296	701	162	1,159	12	1,171	0	1,171	622	1,793	65.31
	成功里	0322	232	575	116	923	13	936	0	936	478	1,414	66.20
	成功里	0323	256	646	116	1,018	10	1,028	0	1,028	529	1,557	66.02
	成功里	0324	276	678	92	1,046	9	1,055	0	1,055	550	1,605	65.73
	成功里	0325	222	684	114	1,020	12	1,032	0	1,032	511	1,543	66.88
	永康里	0326	202	553	88	843	10	853	0	853	455	1,308	65.21
	永康里	0327	224	732	111	1,067	14	1,081	0	1,081	493	1,574	68.68
	永康里	0328	233	567	99	899	8	907	0	907	517	1,424	63.69
	永康里	0329	179	510	126	815	4	819	0	819	427	1,246	65.73
	永康里	0330	293	714	144	1,151	13	1,164	0	1,164	675	1,839	63.30
	永康里	0331	261	793	126	1,180	19	1,199	0	1,199	707	1,906	62.91
	永康里	0332	324	624	143	1,091	18	1,109	0	1,109	517	1,626	68.20
	捷原里	0333	312	695	140	1,147	13	1,160	0	1,160	584	1,744	66.51
	捷原里	0334	323	771	140	1,234	12	1,246	0	1,246	692	1,938	64.29
	信義里	0335	264	722	130	1,116	15	1,131	0	1,131	538	1,669	67.77
	信義里	0336	274	807	122	1,203	8	1,211	0	1,211	623	1,834	66.03
	玉清里	0337	251	654	136	1,041	11	1,052	0	1,052	605	1,657	63.49
	玉清里	0338	357	683	167	1,207	10	1,217	1	1,218	574	1,792	67.91
	玉清里	0339	199	565	94	858	11	869	0	869	456	1,325	65.58

編造單位：新北市選舉委員會  
列印日期：105年01月16日 22:15:41

鄉(鎮、市、區)別	村里別	投開票所別	各組候選人得票情形			A 有效票數 A=1+2+...+N	B 無效票數	C 投票數 C=A+B	D 已領未投票數 D=E-C	E 發出票數 E=C+D	F 用餘票數	G 選舉人數 G=E+F	H 投票率 % H=C/G
			1 朱立倫 王如玄	2 蔡英文 陳建仁	3 宋楚瑜 徐欣瑩								
復興里	復興里	0340	182	695	95	972	6	978	0	978	550	1,528	64.01
復興里	復興里	0341	197	692	118	1,007	7	1,014	0	1,014	446	1,460	69.45
福安里	福安里	0342	239	706	121	1,066	11	1,077	0	1,077	483	1,560	69.04
福安里	福安里	0343	224	501	95	820	9	829	0	829	357	1,186	69.90
菁江里	菁江里	0344	247	675	135	1,057	8	1,065	0	1,065	509	1,574	67.66
菁江里	菁江里	0345	290	601	109	1,000	14	1,014	0	1,014	472	1,486	68.24
菁江里	菁江里	0346	259	688	104	1,051	12	1,063	0	1,063	486	1,549	68.62
恆德里	恆德里	0347	346	658	126	1,130	17	1,147	0	1,147	629	1,776	64.58
恆德里	恆德里	0348	307	702	97	1,106	17	1,123	0	1,123	604	1,727	65.03
恆德里	恆德里	0349	326	701	158	1,185	15	1,200	0	1,200	553	1,753	68.45
溪墘里	溪墘里	0350	184	639	100	923	12	935	0	935	409	1,344	69.57
溪墘里	溪墘里	0351	246	651	108	1,005	12	1,017	0	1,017	434	1,451	70.09
仁德里	仁德里	0352	371	765	126	1,262	25	1,287	0	1,287	575	1,862	69.12
仁德里	仁德里	0353	272	745	105	1,122	13	1,135	0	1,135	570	1,705	66.57
仁德里	仁德里	0354	224	571	97	892	10	902	0	902	463	1,365	66.08
仁德里	仁德里	0355	230	727	121	1,078	8	1,086	0	1,086	573	1,659	65.46
仁德里	仁德里	0356	347	836	170	1,353	12	1,365	0	1,365	1,747	3,112	43.86
仁德里	仁德里	0357	213	682	89	964	15	979	0	979	495	1,474	66.42
得勝里	得勝里	0358	241	520	78	839	11	850	0	850	421	1,271	66.88
得勝里	得勝里	0359	247	699	112	1,058	17	1,075	0	1,075	560	1,635	65.75
得仁里	得仁里	0360	243	587	84	914	7	922	0	922	393	1,315	70.11
得仁里	得仁里	0361	204	598	85	887	8	894	0	894	462	1,356	65.93
保和里	保和里	0362	187	445	61	693	9	702	0	702	391	1,093	64.23
保和里	保和里	0363	192	509	84	785	10	795	0	795	374	1,169	68.01
樹德里	樹德里	0364	309	681	122	1,112	11	1,123	0	1,123	478	1,601	70.14
樹德里	樹德里	0365	257	538	95	890	12	902	0	902	421	1,323	68.18
民和里	民和里	0366	293	586	134	1,013	9	1,022	0	1,022	468	1,490	68.59
民和里	民和里	0367	167	393	87	647	7	654	0	654	254	908	72.03
水溝里	水溝里	0368	272	714	107	1,093	5	1,098	0	1,098	581	1,679	65.40

第14任總統、副總統選舉候選人在新北市各投開票所得票數一覽表

投票日期：105年01月16日  
 頁次：14

鄉(鎮、市、區)別	村里別	投開票所別	各組候選人得票情形			A 有效票數 A=1+2+...+N	B 無效票數	C 投票數 C=A+B	D 已領未投票數 D=E-C	E 發出票數 E=C+D	F 用餘票數	G 選舉人數 G=E+F	H 投票率 H=C/G %
			1 朱立倫 王如玄	2 蔡英文 陳建仁	3 宋楚瑜 徐欣蓓								
三重區	水溝里	0369	259	735	102	1,096	16	1,112	0	1,112	614	1,726	64.43
	水溝里	0370	265	666	107	1,038	10	1,048	0	1,048	545	1,593	65.79
	水溝里	0371	273	741	154	1,168	9	1,177	0	1,177	643	1,820	64.67
	水溝里	0372	306	689	131	1,126	5	1,131	0	1,131	563	1,694	66.77
	水溝里	0373	268	644	118	1,030	3	1,033	0	1,033	547	1,580	65.38
	水溝里	0374	252	672	128	1,052	13	1,065	0	1,065	580	1,645	64.74
	水溝里	0375	209	596	96	901	9	910	0	910	573	1,483	61.36
	水溝里	0376	234	663	118	1,015	13	1,028	0	1,028	518	1,546	66.49
	水河里	0377	239	558	97	894	10	904	0	904	559	1,463	61.79
	仁愛里	0378	239	656	111	1,006	9	1,015	0	1,015	461	1,476	68.77
	仁愛里	0379	241	685	124	1,050	5	1,055	0	1,055	483	1,538	68.60
	仁愛里	0380	239	592	108	939	9	948	0	948	494	1,442	65.74
	志孝里	0381	132	430	88	650	9	659	0	659	336	995	66.23
	保佑里	0382	147	562	64	773	14	787	0	787	355	1,142	68.91
	保佑里	0383	265	674	111	1,050	13	1,063	0	1,063	501	1,564	67.97
保佑里	0384	282	661	121	1,064	19	1,083	0	1,083	568	1,651	65.60	
保新里	0385	185	507	99	791	9	800	0	800	398	1,198	66.78	
保新里	0386	202	516	70	788	12	800	0	800	346	1,146	69.81	
		58,077	134,575	24,853	217,505	2,389	219,894	2	219,896	97,724	317,620	69.23	
	永福里	0387	177	693	97	967	13	980	0	980	399	1,379	71.07
	永福里	0388	240	751	108	1,099	10	1,109	0	1,109	471	1,580	70.19
	永福里	0389	294	690	116	1,100	7	1,107	0	1,107	469	1,576	70.24
	永濟里	0390	220	728	116	1,064	11	1,075	0	1,075	503	1,578	68.12
	永濟里	0391	253	746	122	1,121	4	1,125	0	1,125	519	1,644	68.43
	永濟里	0392	252	675	107	1,034	8	1,042	0	1,042	493	1,535	67.88
	永順里	0393	182	616	95	893	14	907	0	907	412	1,319	68.76
	永順里	0394	217	704	119	1,040	10	1,050	0	1,050	520	1,570	66.88
	永順里	0395	201	596	116	913	9	922	0	922	461	1,383	66.67
	五福里	0396	245	678	107	1,030	6	1,036	0	1,036	554	1,590	65.16

第14任總統、副總統選舉候選人在新北市各投開票所得票數一覽表

投票日期：105年01月16日  
 頁次：15

鄉(鎮、區)別	村里別	投開票所別	各組候選人得票情形			A 有效票數	B 無效票數	C 投票數 C=A+B	D 已領未投票數 D=E-C	E 發出票數 E=C+D	F 用餘票數	G 選舉人數 G=E+F	H 投票率 % H=C/G
			1 朱立倫 王如玄	2 蔡英文 陳建仁	3 宋楚瑜 徐欣瑩								
	五福里	0397	319	671	108	1,098	8	1,106	1,106	550	1,656	66.79	
	總福里	0398	120	387	69	576	11	587	587	276	863	68.02	
	慈生里	0399	190	500	90	780	11	791	791	376	1,167	67.78	
	慈生里	0400	218	434	58	710	10	720	720	306	1,026	70.18	
	慈生里	0401	178	471	99	748	10	758	758	305	1,063	71.31	
	慈惠里	0402	133	515	66	714	8	722	722	277	999	72.27	
	慈惠里	0403	151	439	56	646	10	656	656	287	943	69.57	
	慈愛里	0404	253	801	97	1,151	15	1,166	1,166	506	1,672	69.74	
	慈愛里	0405	264	627	105	996	15	1,011	1,011	489	1,500	67.40	
	慈化里	0406	163	459	89	711	4	716	716	334	1,050	68.19	
	慈化里	0407	205	484	96	785	5	789	789	360	1,149	68.67	
	慈祐里	0408	274	669	108	1,051	6	1,057	1,057	412	1,469	71.95	
	慈祐里	0409	201	588	93	882	11	893	893	392	1,285	69.49	
	慈祐里	0410	225	609	86	920	6	926	926	365	1,291	71.73	
	富華里	0411	228	529	95	852	10	862	862	457	1,319	65.35	
	富華里	0412	237	632	108	977	7	984	984	466	1,450	67.86	
	富貴里	0413	305	713	124	1,142	10	1,152	1,152	551	1,703	67.65	
	富貴里	0414	381	573	149	1,103	8	1,111	1,111	599	1,710	64.97	
	富貴里	0415	377	701	137	1,215	13	1,228	1,229	555	1,784	68.83	
	富福里	0416	158	341	50	549	8	557	557	309	866	64.32	
	富福里	0417	133	406	56	595	4	599	599	323	922	64.97	
	五華里	0418	185	600	96	881	8	889	889	413	1,302	68.28	
	五華里	0419	271	658	123	1,052	6	1,058	1,058	539	1,597	66.25	
	五華里	0420	253	671	113	1,037	13	1,050	1,050	401	1,451	72.36	
	碧華里	0421	282	588	103	973	6	979	979	462	1,441	67.94	
	碧華里	0422	263	530	120	913	5	918	918	479	1,397	65.71	
	碧華里	0423	281	530	92	903	7	910	910	493	1,403	64.86	
	碧華里	0424	307	601	86	994	8	1,002	1,002	466	1,468	68.26	
	仁華里	0425	269	583	94	946	8	954	954	398	1,352	70.56	

編造單位：新北市選舉委員會  
 列印日期：105年01月16日 22:15:41

第14任總統、副總統選舉候選人在新北市各投開票所得票數一覽表

投票日期：105年01月16日  
 頁次：16

鄉(鎮、 市、區) 別	村 里 別	投 開 票 所 別	各 組 候 選 人 得 票 情 形			A 有效 票 數	B 無 效 票 數	C 投 票 數	D 已 領 未 投 票 數	E 存 出 票 數	F 用 餘 票 數	G 選 舉 人 數	H 投 票 率 %
			1 朱 立 倫 王 如 玄	2 蔡 英 文 陳 建 仁	3 宋 楚 瑜 徐 欣 登								
	仁華里	0426	133	496	99	728	7	735	0	735	277	1,012	72.63
	仁華里	0427	216	529	128	873	9	882	0	882	452	1,334	66.12
	大有里	0428	269	663	111	1,043	13	1,056	0	1,056	479	1,535	68.79
	大有里	0429	268	713	115	1,096	8	1,104	0	1,104	479	1,583	69.74
	大有里	0430	290	690	125	1,105	8	1,113	0	1,113	453	1,566	71.07
	博愛里	0431	218	612	97	927	17	944	0	944	395	1,339	70.50
	博愛里	0432	358	478	117	953	8	961	0	961	401	1,362	70.56
	博愛里	0433	211	579	94	884	12	896	0	896	430	1,326	67.57
	二重里	0434	227	641	97	965	17	982	0	982	438	1,420	69.15
	頂崁里	0435	160	515	70	745	8	753	0	753	263	1,016	74.11
	頂崁里	0436	144	488	92	724	4	728	0	728	254	982	74.13
	谷王里	0437	190	410	59	659	5	664	0	664	206	870	76.32
	五谷里	0438	163	309	63	535	3	538	0	538	239	777	69.24
	五谷里	0439	138	382	65	585	8	593	0	593	212	805	73.66
	中興里	0440	335	810	137	1,282	13	1,295	0	1,295	428	1,723	75.16
	中興里	0441	268	722	119	1,109	5	1,114	0	1,114	464	1,578	70.60
	德厚里	0442	74	195	16	285	2	287	0	287	97	384	74.74
	成功里	0443	199	427	80	706	10	716	0	716	310	1,026	69.79
	成功里	0444	178	466	105	749	7	756	0	756	296	1,052	71.86
	成功里	0445	343	522	99	964	8	972	0	972	410	1,382	70.33
	成功里	0446	358	552	163	1,073	4	1,077	0	1,077	516	1,593	67.61
	福社里	0447	278	528	92	898	9	907	0	907	356	1,263	71.81
	福社里	0448	289	685	136	1,110	9	1,119	0	1,119	462	1,581	70.78
	福社里	0449	345	705	135	1,185	7	1,192	0	1,192	609	1,801	66.19
	福德里	0450	316	721	133	1,170	17	1,187	0	1,187	443	1,630	72.82
	福德里	0451	352	680	144	1,176	12	1,188	0	1,188	552	1,740	68.28
	福民里	0452	272	672	95	1,039	13	1,052	0	1,052	486	1,538	68.40
	福民里	0453	280	602	105	987	16	1,003	0	1,003	470	1,473	68.09
	福田里	0454	307	606	90	1,003	10	1,013	0	1,013	3,129	4,142	24.46

編造單位：新北市選舉委員會  
 列印日期：105年01月16日 22:15:41



第14任總統、副總統選舉候選人在新北市各投開票所得票數一覽表

投票日期：105年01月16日  
頁次：17

鄉(鎮、市、區)別	村里別	投開票所別	各組候選人得票情形			A 有效票數 A=1+2+...+N	B 無效票數	C 投票數 C=A+B	D 已領未投票數 D=E-C	E 發出票數 E=C+D	F 用餘票數	G 選舉人數 G=E+F	H 投票率 % H=C/G
			1 朱立倫	2 蔡英文	3 宋楚瑜								
	過田里	0455	282	456	90	828	6	834	834	413	1,247	66.88	
	過田里	0456	287	563	129	979	15	994	994	386	1,380	72.03	
	過田里	0457	295	433	137	865	18	883	883	390	1,273	69.36	
	鍊田里	0458	152	402	90	644	5	649	649	284	933	69.56	
	鍊田里	0459	133	382	60	575	5	580	580	296	876	66.21	
	重明里	0460	307	631	112	1,050	12	1,062	1,062	404	1,466	72.44	
	重明里	0461	294	674	99	1,067	14	1,081	1,081	433	1,514	71.40	
	光田里	0462	226	585	112	923	16	939	939	374	1,313	71.52	
	光田里	0463	293	516	97	906	11	917	917	295	1,212	75.66	
	光田里	0464	311	599	104	1,014	7	1,021	1,021	365	1,386	73.67	
	光陽里	0465	368	624	143	1,135	12	1,147	1,147	431	1,578	72.69	
	光陽里	0466	269	520	98	887	10	897	897	347	1,244	72.11	
	光陽里	0467	262	606	108	976	14	990	990	366	1,356	73.01	
	光陽里	0468	288	568	100	956	10	966	966	341	1,307	73.91	
	田心里	0469	201	501	99	801	11	812	812	363	1,175	69.11	
	田心里	0470	247	513	94	854	7	861	861	339	1,200	71.75	
	田心里	0471	179	574	82	835	15	850	850	370	1,220	69.67	
	福田里	0472	262	702	123	1,087	16	1,103	1,103	418	1,521	72.52	
	福田里	0473	292	764	143	1,199	13	1,212	1,212	441	1,653	73.32	
	福田里	0474	211	599	97	907	11	918	918	304	1,222	72.74	
	田中里	0475	229	567	101	897	12	909	909	344	1,253	74.94	
	田中里	0476	229	699	100	1,028	13	1,041	1,041	401	1,442	72.19	
	田中里	0477	222	651	97	970	11	981	981	437	1,418	69.18	
	田安里	0478	309	713	148	1,170	12	1,182	1,182	439	1,621	72.92	
	田安里	0479	375	803	188	1,366	19	1,385	1,385	542	1,927	71.87	
	田安里	0480	321	746	138	1,205	14	1,219	1,219	539	1,758	69.34	
	三民里	0481	230	599	101	930	13	943	943	478	1,421	66.36	
	三民里	0482	268	589	100	957	6	963	963	430	1,393	69.13	
	光明里	0483	269	528	127	924	14	938	938	494	1,432	65.50	

編造單位：新北市選舉委員會  
列印日期：105年01月16日 22:15:41

第14任總統、副總統選舉候選人在新北市各投開票所得票數一覽表

投票日期：105年01月16日  
 第 18 次

鄉(鎮、市、區)別	村里別	投開票所別	各組候選人得票情形			A 有效票數	B 無效票數	C 投票數 =A+B	D 已領未投票數 =E-C	E 發出票數 =C+D	F 用餘票數	G 選舉人數 =E+F	H 投票率 % =C/G
			1 朱立倫 王如玄	2 蔡英文 陳建仁	3 宋楚瑜 徐欣瑩								
	光明里	0484	350	584	147	1,081	18	1,099	0	1,099	509	1,608	68.35
	光明里	0485	324	582	160	1,066	12	1,078	0	1,078	548	1,626	66.30
	光明里	0486	312	670	123	1,105	4	1,109	0	1,109	406	1,515	73.20
	光正里	0487	248	385	83	716	5	721	0	721	359	1,080	66.76
	光正里	0488	239	383	87	709	11	720	0	720	348	1,068	67.42
	同安里	0489	236	463	118	817	12	829	0	829	427	1,256	66.00
	同慶里	0490	352	588	136	1,076	17	1,093	0	1,093	479	1,572	69.53
	茶寮里	0491	196	417	70	683	14	697	0	697	301	998	69.84
	茶寮里	0492	181	378	90	649	5	654	0	654	223	877	74.57
	永春里	0493	356	701	156	1,213	26	1,239	0	1,239	439	1,678	73.84
	中正里	0494	257	518	121	896	10	906	0	906	356	1,262	71.79
	吉利里	0495	261	507	101	869	9	878	0	878	418	1,296	67.75
	大同里	0496	364	633	121	1,118	19	1,137	0	1,137	565	1,702	66.80
	中民里	0497	266	428	95	789	15	804	0	804	347	1,151	69.85
	平和里	0498	275	539	111	925	23	948	0	948	449	1,397	67.86
	大安里	0499	319	522	115	956	7	963	0	963	479	1,442	66.78
	仁德里	0500	146	349	51	546	9	555	0	555	306	861	64.46
	仁德里	0501	163	417	69	649	7	656	0	656	295	951	68.98
	忠孝里	0502	296	605	130	1,031	11	1,042	0	1,042	493	1,535	67.88
	仁義里	0503	225	401	73	699	10	709	0	709	305	1,014	69.92
	光榮里	0504	269	514	98	881	8	889	0	889	385	1,274	69.78
	光輝里	0505	301	561	102	964	11	975	0	975	388	1,363	71.53
	福星里	0506	172	364	72	608	9	617	0	617	284	901	68.48
	福利里	0507	224	380	76	680	7	687	0	687	303	990	69.39
	福利里	0508	189	382	100	671	4	675	0	675	358	1,033	65.34
	清和里	0509	329	719	150	1,198	22	1,220	0	1,220	491	1,711	71.30
	清和里	0510	371	634	138	1,143	10	1,153	0	1,153	450	1,603	71.93
	永興里	0511	257	449	89	795	12	807	0	807	362	1,169	69.03
	中山里	0512	237	505	80	822	6	828	0	828	415	1,243	66.61

第14任總統、副總統選舉候選人在新北市各投開票所得票數一覽表

投票日期：105年01月18日  
頁次：19

鄉(鎮、市、區)別	村里別	投開票所別	各組候選人得票情形			有效票數 A=1+2+...+N	無效票數 B	投票數 C=A+B	已領未投票數 D=E-C	發出票數 E=C+D	用餘票數 F	選舉人數 G=E+F	投票率 % H=C/G
			1 朱立倫	2 蔡英文	3 宋楚瑜								
中山里		0513	217	440	66	723	11	734	0	734	336	1,070	68.60
大園里		0514	195	454	85	734	7	741	0	741	327	1,068	69.38
大園里		0515	208	520	101	829	3	832	0	832	357	1,189	69.97
國隆里		0516	265	460	97	822	8	830	0	830	330	1,160	71.55
國隆里		0517	239	503	129	871	15	886	0	886	301	1,187	74.64
重陽里		0518	329	689	119	1,137	12	1,149	0	1,149	475	1,624	70.75
重陽里		0519	306	619	137	1,062	17	1,079	0	1,079	443	1,522	70.89
民生里		0520	192	534	87	813	10	823	0	823	343	1,166	70.58
民生里		0521	229	607	106	942	8	950	0	950	414	1,364	69.65
民生里		0522	251	497	107	855	6	861	0	861	349	1,210	71.16
重新里		0523	198	597	101	896	10	906	0	906	373	1,279	70.84
正德里		0524	210	438	79	727	3	730	0	730	281	1,011	72.21
正義里		0525	323	693	152	1,168	21	1,189	0	1,189	431	1,620	73.40
正安里		0526	344	726	136	1,206	13	1,219	0	1,219	527	1,746	69.82
自強里		0527	301	728	143	1,172	19	1,191	0	1,191	445	1,636	72.80
文化里		0528	204	470	88	762	10	772	0	772	306	1,078	71.61
文化里		0529	214	428	84	726	7	733	0	733	261	994	73.74
中央里		0530	293	711	123	1,127	12	1,139	0	1,139	417	1,556	73.20
雙園里		0531	191	333	69	593	5	598	0	598	272	870	68.74
雙通里		0532	291	561	131	983	10	993	0	993	382	1,375	72.22
雙安里		0533	192	327	48	567	2	569	0	569	257	826	68.89
雙安里		0534	148	336	62	546	9	555	0	555	255	810	68.52
長安里		0535	147	397	80	624	5	629	0	629	333	962	65.38
長安里		0536	235	435	67	737	6	743	0	743	302	1,045	71.10
光華里		0537	337	689	152	1,178	6	1,184	0	1,184	558	1,742	67.97
長生里		0538	109	349	69	527	3	530	0	530	259	789	67.17
開元里		0539	252	561	120	933	12	945	0	945	356	1,301	72.64
大德里		0540	132	314	66	512	3	515	0	515	221	736	69.97
長元里		0541	193	469	88	750	10	760	0	760	336	1,096	69.34

第14任總統、副總統選舉候選人在新北市各投開票所得票數一覽表

投票日期：105年01月16日  
頁次：20

鄉(鎮、市、區)別	村里別	投開票所別	各組候選人得票情形			有效票數 A=1+2+...+N	無效票數 B	投票數 C=A+B	已領未投票數 D=E-C	發出票數 E=C+D	用餘票數 F	選舉人數 G=E+F	投票率 H=C/G %
			1 朱立倫 王如玄	2 蔡英文 陳建仁	3 宋楚瑜 徐欣瑩								
	長元里	0542	240	427	97	764	17	781	781	311	1,092	71.52	
	長江里	0543	349	786	130	1,265	15	1,280	1,280	537	1,817	70.45	
	長泰里	0544	154	508	83	745	7	752	752	346	1,098	68.49	
	長福里	0545	148	379	85	612	4	616	616	297	913	67.47	
	介壽里	0546	238	577	140	955	9	964	964	447	1,411	68.32	
	萬壽里	0547	226	409	72	707	10	717	717	328	1,045	68.61	
	萬壽里	0548	176	371	61	608	8	616	616	264	880	70.00	
	萬壽里	0549	246	349	73	668	9	677	677	237	914	74.07	
	錦江里	0550	207	449	87	743	6	749	749	327	1,076	69.61	
	錦江里	0551	192	460	83	735	14	749	749	312	1,061	70.59	
	龍潭里	0552	234	583	124	941	12	953	953	386	1,339	71.17	
	龍潭里	0553	288	621	108	1,017	8	1,025	1,025	457	1,482	69.16	
	龍門里	0554	275	705	133	1,113	11	1,124	1,124	533	1,657	67.83	
	秀香里	0555	255	490	77	822	10	832	832	371	1,203	69.16	
	英香里	0556	277	666	115	1,058	22	1,080	1,080	500	1,580	68.35	
	三安里	0557	201	464	97	762	5	767	767	357	1,124	68.24	
	三安里	0558	225	544	95	864	7	871	871	426	1,297	67.15	
	福安里	0559	231	570	103	904	10	914	914	405	1,319	69.29	
	福安里	0560	260	584	103	947	7	954	954	376	1,330	71.73	
	信安里	0561	320	689	115	1,124	15	1,139	1,139	574	1,713	66.49	
	安慶里	0562	156	413	75	644	4	648	648	233	881	73.55	
	安慶里	0583	175	423	74	672	7	679	679	265	944	71.93	
	李福里	0564	261	541	124	926	9	935	935	454	1,389	67.31	
	李福里	0565	226	600	108	934	11	945	945	424	1,369	69.03	
	李福里	0566	212	495	110	817	10	827	827	369	1,196	69.15	
	六合里	0567	282	651	138	1,071	11	1,082	1,082	494	1,576	68.65	
	六合里	0588	314	723	148	1,185	17	1,202	1,202	477	1,679	71.59	
	六福里	0589	213	699	87	999	9	1,008	1,008	469	1,477	68.25	
	六福里	0570	269	721	157	1,147	11	1,158	1,158	491	1,649	70.22	

鄉(鎮、市、區)別	村里別	投開票所別	各組候選人得票情形			A 有效票數 A=1+2+...+N	B 無效票數	C 投票數 C=A+B	D 已領未投票數 D=E-C	E 發出票數 E=C+D	F 用餘票數	G 選舉人數 G=E+F	H 投票率 H=C/G
			1 朱立倫 王如玄	2 蔡英文 陳建仁	3 宋楚瑜 徐欣登								
六福里		0571	276	731	143	1,150	7	1,157	1,157	483	1,640	70.55	
順德里		0572	184	463	97	744	4	748	748	321	1,069	69.97	
順德里		0573	185	390	72	647	3	650	650	305	955	68.06	
承德里		0574	328	661	139	1,128	19	1,147	1,147	461	1,608	71.33	
瑞德里		0575	173	448	73	694	7	701	701	266	967	72.49	
瑞德里		0576	200	494	72	766	7	773	773	323	1,096	70.53	
崇德里		0577	207	596	101	904	11	915	915	334	1,249	73.26	
崇德里		0578	178	418	70	666	8	674	674	279	953	70.72	
崇德里		0579	229	595	81	905	5	910	910	429	1,339	67.96	
厚德里		0580	303	678	111	1,092	17	1,109	1,109	409	1,518	73.06	
厚德里		0581	299	663	116	1,078	19	1,097	1,097	405	1,502	73.04	
輝德里		0582	189	691	86	966	10	976	976	346	1,322	73.83	
輝德里		0583	223	528	94	845	8	853	853	368	1,221	69.86	
尚德里		0584	328	682	124	1,134	16	1,150	1,150	474	1,624	70.81	
尚德里		0585	231	419	102	752	5	757	757	330	1,087	69.64	
塔德里		0586	293	730	118	1,141	11	1,152	1,152	464	1,616	71.29	
塔德里		0587	287	716	132	1,135	10	1,145	1,145	475	1,620	70.68	
立德里		0588	283	613	147	1,043	15	1,058	1,058	399	1,457	72.61	
立德里		0589	250	693	99	1,042	7	1,049	1,049	427	1,476	71.07	
永德里		0590	286	597	115	998	20	1,018	1,018	477	1,495	68.09	
永德里		0591	167	600	106	873	10	883	883	364	1,247	70.81	
永德里		0592	251	653	116	1,020	10	1,030	1,030	450	1,480	69.59	
永輝里		0593	188	538	81	807	6	813	813	310	1,123	72.40	
永輝里		0594	143	593	69	805	8	813	813	320	1,133	71.76	
永發里		0595	326	719	139	1,184	15	1,199	1,199	479	1,678	71.45	
永發里		0596	211	723	131	1,065	9	1,074	1,074	419	1,493	71.94	
永發里		0597	283	838	145	1,266	13	1,279	1,279	504	1,783	71.73	
永盛里		0598	227	594	121	942	9	951	951	415	1,366	69.62	
永盛里		0599	237	686	119	1,042	12	1,054	1,054	423	1,477	71.36	

編造單位：新北市選舉委員會  
列印日期：105年01月16日 22:15:41

鄉(鎮、 市、區) 別	村 里 別	投 開 票 所 別	各 組 候 選 人 得 票 情 形			A 有 效 票 數 A=1+2+...+N	B 無 效 票 數	C 投 票 數 C=A+B	D 已 領 未 投 票 數 D=B-C	E 發 出 票 數 E=C+D	F 用 餘 票 數	G 選 舉 人 數 G=E+F	H 投 票 率 % H=C/G
			1 朱 立 倫 王 如 玄	2 蔡 英 文 陳 建 仁	3 宋 楚 瑜 徐 欣 登								
新莊區	永吉里	0600	272	540	110	922	10	932	0	932	389	1,321	70.55
	永吉里	0601	203	528	97	828	14	842	0	842	408	1,250	67.36
	永安里	0602	355	764	154	1,273	13	1,286	0	1,286	553	1,839	69.93
	永安里	0603	291	734	119	1,144	10	1,154	0	1,154	462	1,616	71.41
	永豐里	0604	240	667	94	1,001	6	1,007	0	1,007	503	1,510	66.69
	永豐里	0605	251	719	167	1,137	13	1,150	0	1,150	490	1,640	70.12
	永豐里	0606	258	726	123	1,107	17	1,124	0	1,124	531	1,655	67.92
	溪美里	0607	299	802	135	1,236	12	1,248	0	1,248	444	1,692	73.76
	溪美里	0608	283	682	117	1,082	15	1,097	0	1,097	476	1,573	69.74
	溪美里	0609	343	801	144	1,288	15	1,303	0	1,303	530	1,833	71.09
	溪美里	0610	292	653	157	1,102	8	1,110	0	1,110	566	1,676	66.23
	福隆里	0611	199	506	104	809	3	812	0	812	454	1,266	64.14
	福隆里	0612	224	535	115	874	9	883	0	883	396	1,279	69.04
	福隆里	0613	209	507	96	812	9	821	0	821	391	1,212	67.74
	五常里	0614	196	500	86	782	10	792	0	792	321	1,113	71.16
	五常里	0615	183	547	86	846	4	850	0	850	358	1,208	70.36
	五常里	0616	238	564	90	892	6	898	0	898	370	1,268	70.82
	仁志里	0617	268	587	121	976	16	992	0	992	458	1,450	68.41
	仁志里	0618	214	551	85	850	8	858	0	858	450	1,308	65.60
	福樂里	0619	236	686	90	1,012	14	1,026	0	1,026	513	1,539	66.67
	福樂里	0620	290	715	139	1,144	7	1,151	0	1,151	533	1,684	68.35
	五順里	0621	291	724	119	1,134	8	1,142	1	1,143	514	1,657	68.92
	五順里	0622	272	735	133	1,140	16	1,156	0	1,156	536	1,692	68.32
	海山里	0623	59,249	131,027	26,039	216,315	2,354	218,669	5	218,674	106,531	325,205	67.24
	海山里	0624	182	473	74	729	8	737	0	737	356	1,093	67.43
	海山里	0625	276	498	98	872	12	884	0	884	377	1,261	70.10
	海山里	0626	251	443	71	765	5	770	0	770	308	1,078	71.43
	海山里	0627	216	463	106	785	7	792	0	792	407	1,199	66.06
	全安里	0627	220	507	107	834	5	839	0	839	334	1,173	71.53



第14任總統、副總統選舉候選人在新北市各投開票所得票數一覽表

投票日期：105年01月16日  
頁次：23

鄉(鎮、市、區)別	村里別	投開票所別	各組候選人得票情形			A 有效票數 A=1+2+...+N	B 無效票數	C 投票數 C=A+B	D 已領未投票數 D=E-C	E 發出票數 E=C+D	F 用餘票數	G 選舉人數 G=E+F	H 投票率 H=C/G
			1 朱立倫 王如玄	2 蔡英文 陳建仁	3 宋楚瑜 徐欣瑩								
全安里	0628	202	502	95	799	8	807	0	807	324	1,131	71.35	
全安里	0629	275	590	125	990	12	1,002	0	1,002	461	1,463	68.49	
全泰里	0630	338	532	121	991	17	1,008	0	1,008	435	1,443	69.85	
全泰里	0631	343	574	105	1,022	22	1,044	0	1,044	442	1,486	70.26	
全泰里	0632	330	571	110	1,011	5	1,016	0	1,016	369	1,385	73.36	
忠孝里	0633	242	515	104	861	13	874	0	874	450	1,324	66.01	
忠孝里	0634	297	581	129	861	2	874	0	874	423	1,432	70.46	
忠孝里	0635	267	593	105	965	11	976	0	976	453	1,429	68.30	
文樹里	0636	191	392	77	660	8	668	0	668	244	912	73.25	
文樹里	0637	182	397	65	644	7	651	0	651	249	900	72.33	
文聖里	0638	377	564	129	1,070	8	1,078	0	1,078	432	1,510	71.39	
文聖里	0639	370	599	126	1,095	5	1,100	0	1,100	439	1,539	71.47	
興漢里	0640	113	286	47	446	8	454	0	454	204	658	69.00	
興漢里	0641	301	404	103	808	12	820	0	820	387	1,207	67.94	
興漢里	0642	270	422	95	787	12	799	0	799	378	1,177	67.88	
榮和里	0643	208	364	81	653	10	663	0	663	341	1,004	66.04	
榮和里	0644	349	588	92	1,009	13	1,022	0	1,022	2,254	3,276	31.20	
文德里	0645	337	589	127	1,053	13	1,066	0	1,066	458	1,524	69.95	
文德里	0646	288	675	135	1,098	10	1,108	0	1,108	452	1,560	71.03	
化成里	0647	199	652	88	939	9	948	0	948	489	1,437	65.97	
化成里	0648	270	612	136	1,018	11	1,029	0	1,029	490	1,519	67.74	
頭前里	0649	209	725	71	1,005	4	1,009	0	1,009	428	1,437	70.22	
頭前里	0650	254	547	100	901	21	922	0	922	502	1,424	64.75	
頭前里	0651	224	617	85	926	11	937	0	937	460	1,397	67.07	
頭前里	0652	323	565	92	980	4	984	0	984	462	1,446	68.05	
福基里	0653	245	503	99	847	10	857	0	857	469	1,326	64.63	
福基里	0654	264	496	109	869	9	878	0	878	463	1,341	65.47	
福基里	0655	130	287	56	473	3	476	0	476	233	709	67.14	
福興里	0656	228	515	84	827	4	831	0	831	422	1,253	66.32	

編造單位：新北市選舉委員會  
列印日期：105年01月16日 22:15:41

第14任總統、副總統選舉候選人在新北市各投開票所得票數一覽表

投票日期：105年01月16日  
頁次：24

鄉(鎮、 市、區) 別	村 里 別	投 開 票 所 別	各 組 候 選 人 得 票 情 形			A 有效 票 數	B 無 效 票 數	C 投 票 數	D 已 領 未 投 票 數	E 發 出 票 數	F 用 餘 票 數	G 選 舉 人 數	H 投 票 率 %
			1 朱立倫 王如玄	2 蔡英文 陳建仁	3 宋楚瑜 徐欣瑩								
	福興里	0657	173	464	84	721	9	730	0	730	320	1,050	69.52
	福興里	0658	228	584	85	897	17	914	0	914	358	1,272	71.86
	福興里	0659	245	421	105	771	11	782	0	782	350	1,132	69.08
	昌平里	0660	337	485	119	941	6	947	0	947	564	1,511	62.67
	昌平里	0661	310	575	140	1,025	10	1,035	0	1,035	487	1,522	68.00
	昌平里	0662	290	535	117	942	10	952	0	952	511	1,463	65.07
	和平里	0663	214	571	92	877	8	885	0	885	436	1,321	66.99
	和平里	0664	207	638	86	931	8	939	0	939	460	1,399	67.12
	和平里	0665	249	608	117	974	14	988	0	988	462	1,450	68.14
	幸福里	0666	188	502	93	783	13	796	0	796	426	1,222	65.14
	幸福里	0667	191	527	98	816	9	825	0	825	439	1,264	65.27
	幸福里	0668	202	596	75	873	7	880	0	880	442	1,322	66.57
	昌隆里	0669	290	483	106	879	5	884	0	884	402	1,286	68.74
	昌隆里	0670	173	434	91	698	13	711	0	711	369	1,080	65.83
	昌隆里	0671	226	494	96	816	8	824	0	824	379	1,203	68.50
	信義里	0672	271	615	112	998	10	1,008	0	1,008	512	1,520	66.32
	信義里	0673	267	622	119	1,008	8	1,016	0	1,016	540	1,556	65.30
	信義里	0674	283	600	135	1,018	8	1,026	0	1,026	502	1,528	67.15
	昌信里	0675	245	619	129	993	7	1,000	0	1,000	455	1,455	68.73
	昌信里	0676	283	579	122	984	7	991	0	991	477	1,468	67.51
	昌明里	0677	243	724	106	1,073	5	1,078	0	1,078	493	1,571	68.62
	昌明里	0678	309	602	134	1,045	15	1,060	0	1,060	487	1,547	68.52
	仁愛里	0679	269	718	85	1,072	10	1,082	0	1,082	555	1,637	66.10
	仁愛里	0680	258	696	114	1,068	10	1,078	0	1,078	548	1,626	66.30
	仁愛里	0681	176	454	82	712	8	720	0	720	419	1,139	63.21
	自信里	0682	241	518	79	838	9	847	0	847	393	1,240	68.31
	自信里	0683	170	436	69	675	13	688	0	688	365	1,053	65.34
	自信里	0684	185	494	64	743	9	752	0	752	354	1,106	67.99
	自立里	0685	294	760	124	1,178	12	1,190	0	1,190	471	1,661	71.64

第14任總統、副總統選舉候選人在新北市各投開票所得票數一覽表

投票日期：105年01月16日  
 頁次：25

鄉(鎮、市、區)別	村里別	投開票所別	各組候選人得票情形			有效票數 A=1+2+...+N	無效票數 B	投票數 C=A+B	已領未投票數 D=E-C	發出票數 E=C+D	用檢票數 F	選舉人數 G=B+F	投票率 H=C/G %
			1 朱立倫 王如玄	2 蔡英文 陳建仁	3 宋楚瑜 徐欣瑩								
自立里	自立里	0686	264	629	122	1,015	3	1,018	1,018	506	1,524	66.80	
自立里	自立里	0687	235	607	109	951	13	964	964	471	1,435	67.18	
自強里	自強里	0688	182	532	75	789	10	799	799	401	1,200	66.58	
自強里	自強里	0689	191	478	85	754	6	760	760	408	1,168	65.07	
思源里	思源里	0690	250	667	142	1,059	3	1,062	1,062	479	1,541	68.92	
思源里	思源里	0691	268	666	114	1,048	17	1,065	1,065	508	1,573	67.71	
思源里	思源里	0692	240	662	118	1,020	13	1,033	1,033	469	1,502	68.77	
思賢里	思賢里	0693	257	447	104	808	14	822	822	355	1,177	69.84	
思賢里	思賢里	0694	221	528	94	843	8	851	851	344	1,195	71.21	
思賢里	思賢里	0695	234	537	99	870	4	874	877	332	1,209	72.29	
中華里	中華里	0696	209	476	82	767	8	775	776	322	1,098	70.58	
中華里	中華里	0697	221	460	113	794	6	800	800	412	1,212	66.01	
中華里	中華里	0698	292	741	135	1,168	14	1,182	1,182	472	1,654	71.46	
中美里	中美里	0699	337	668	130	1,135	13	1,148	1,148	510	1,658	69.24	
中美里	中美里	0700	249	714	130	1,093	17	1,110	1,110	541	1,651	67.23	
恆安里	恆安里	0701	283	526	103	912	8	920	920	425	1,345	68.40	
恆安里	恆安里	0702	245	513	115	873	5	878	878	422	1,300	67.54	
恆安里	恆安里	0703	250	454	107	811	10	821	821	367	1,188	69.11	
立人里	立人里	0704	372	253	85	710	11	721	721	351	1,072	67.26	
立人里	立人里	0705	202	320	54	576	9	585	585	291	876	66.78	
立德里	立德里	0706	250	419	92	761	6	767	767	313	1,080	71.02	
立德里	立德里	0707	207	464	99	770	5	775	775	355	1,130	68.58	
中和里	中和里	0708	250	560	106	916	10	926	926	427	1,353	68.44	
中和里	中和里	0709	262	583	79	924	9	933	933	383	1,316	70.90	
中和里	中和里	0710	220	563	126	909	10	919	919	433	1,352	67.97	
中泰里	中泰里	0711	186	541	108	835	10	845	845	396	1,241	68.09	
中泰里	中泰里	0712	193	577	138	908	13	921	921	418	1,339	68.78	
中泰里	中泰里	0713	218	557	85	860	10	870	870	385	1,255	69.32	
中泰里	中泰里	0714	274	635	114	1,023	13	1,036	1,036	496	1,532	67.62	

第14任總統、副總統選舉候選人在新北市各投開票所得票數一覽表

投票日期：105年01月16日  
 頁次：26

鄉(鎮、市、區)別	村里別	投開票所別	各組候選人得票情形			A 有效票數	B 無效票數	C 投票數 C=A+B	D 已領未投票數 D=E-C	E 發出票數 E=C+D	F 用餘票數	G 選舉人數 G=E+F	H 投票率 % H=C/G
			1 朱立倫 王如玄	2 蔡英文 陳建仁	3 宋楚瑜 徐欣瑩								
中坜里	0715	253	677	153	1,083	10	1,093	0	1,093	537	1,630	67.06	
中坜里	0716	219	667	128	1,014	21	1,035	0	1,035	495	1,530	67.65	
中坜里	0717	188	739	140	1,067	17	1,084	0	1,084	521	1,605	67.54	
立志里	0718	167	450	82	699	7	706	0	706	320	1,026	68.81	
立志里	0719	222	543	106	871	8	879	1	880	379	1,259	69.82	
立志里	0720	212	462	91	765	5	770	0	770	319	1,089	70.71	
立埤里	0721	268	617	110	995	11	1,006	0	1,006	452	1,458	69.00	
立埤里	0722	228	577	125	930	11	941	0	941	394	1,335	70.49	
立埤里	0723	257	528	133	918	10	928	0	928	439	1,367	67.89	
立埤里	0724	317	506	121	944	13	957	0	957	528	1,485	64.44	
立埤里	0725	352	546	145	1,043	10	1,053	0	1,053	465	1,518	69.37	
立埤里	0726	324	506	132	962	15	977	0	977	546	1,523	64.15	
立埤里	0727	216	402	77	695	7	702	0	702	392	1,094	64.17	
立埤里	0728	298	533	129	955	12	967	0	967	388	1,420	72.68	
立埤里	0729	273	555	108	986	13	999	0	999	472	1,491	66.78	
立埤里	0730	251	561	107	919	6	925	0	925	392	1,317	70.24	
中坜里	0731	146	416	79	641	8	649	0	649	321	970	66.91	
中坜里	0732	137	392	73	602	2	604	0	604	312	916	65.94	
中坜里	0733	229	584	110	923	9	932	0	932	440	1,372	67.93	
中坜里	0734	256	566	91	913	11	924	0	924	443	1,367	67.59	
中坜里	0735	313	543	96	952	5	957	0	957	397	1,354	70.68	
中坜里	0736	217	477	135	829	11	840	0	840	356	1,196	70.23	
中信里	0737	227	596	120	943	13	956	0	956	481	1,437	66.53	
中信里	0738	222	654	115	991	2	993	0	993	436	1,429	69.49	
中信里	0739	241	631	121	993	6	999	0	999	425	1,424	70.15	
中信里	0740	230	539	118	887	7	894	0	894	409	1,303	68.61	
中信里	0741	258	545	122	925	4	929	0	929	462	1,391	66.79	
中坜里	0742	286	564	135	985	10	995	0	995	459	1,454	68.43	
中坜里	0743	294	441	130	865	10	875	0	875	397	1,272	68.79	

鄉(鎮、市、區)別	村里別	投開票所別	各組候選人得票情形			A 有效票數 A=1+2+...+N	B 無效票數	C 投票數 C=A+B	D 已領未投票數 D=E-C	E 發出票數 E=C+D	F 用餘票數	G 選舉人數 G=E+F	H 投票率 H=C/G
			1 朱立倫 王如玄	2 蔡英文 陳建仁	3 宋楚瑜 徐欣瑩								
中平里	中平里	0744	229	477	87	793	8	801	801	446	1,247	64.23	
中平里	中平里	0745	308	525	128	961	8	969	969	417	1,386	69.91	
中平里	中平里	0746	213	525	103	841	15	856	856	423	1,279	66.93	
中原里	中原里	0747	227	558	97	882	9	891	891	469	1,360	65.51	
中原里	中原里	0748	210	485	127	822	7	829	829	402	1,231	67.34	
中原里	中原里	0749	223	496	109	828	12	840	840	415	1,255	66.93	
中原里	中原里	0750	226	552	116	894	8	902	902	381	1,283	70.30	
中原里	中原里	0751	235	571	99	905	5	910	910	505	1,415	64.31	
中原里	中原里	0752	263	511	124	898	11	909	909	455	1,364	66.64	
中隆里	中隆里	0753	364	772	128	1,264	11	1,275	1,275	564	1,839	69.33	
中隆里	中隆里	0754	162	327	71	560	3	563	563	321	884	63.69	
中隆里	中隆里	0755	138	400	56	594	3	597	597	324	921	64.82	
立功里	立功里	0756	287	614	121	1,022	8	1,030	1,030	523	1,553	66.32	
立功里	立功里	0757	295	685	110	1,090	12	1,102	1,102	513	1,615	68.24	
立泰里	立泰里	0758	251	567	108	926	9	935	935	470	1,405	66.55	
立泰里	立泰里	0759	246	590	90	926	18	944	944	420	1,364	69.21	
立泰里	立泰里	0760	282	487	99	868	9	877	877	479	1,356	64.68	
立吉里	立吉里	0761	282	600	149	1,031	11	1,042	1,042	487	1,529	68.15	
立吉里	立吉里	0762	311	539	107	957	17	974	974	439	1,413	68.93	
立吉里	立吉里	0763	263	595	111	969	8	977	977	443	1,420	68.80	
豐年里	豐年里	0764	198	406	95	699	11	710	710	385	1,095	64.84	
豐年里	豐年里	0765	173	451	81	705	7	712	712	314	1,026	69.40	
豐年里	豐年里	0766	181	493	96	770	9	779	779	351	1,130	68.94	
國泰里	國泰里	0767	260	532	122	914	6	920	920	403	1,323	69.54	
泰豐里	泰豐里	0768	205	385	80	670	10	680	680	370	1,050	64.76	
泰豐里	泰豐里	0769	187	400	101	688	3	691	691	325	1,016	68.01	
瓊林里	瓊林里	0770	228	521	79	828	6	834	834	434	1,268	65.77	
瓊林里	瓊林里	0771	185	585	73	843	6	849	849	327	1,176	72.19	
瓊林里	瓊林里	0772	198	501	87	786	9	795	795	435	1,230	64.63	

第14任總統、副總統選舉候選人在新北市各投開票所得票數一覽表

投票日期：105年01月16日  
頁次：28

鄉(鎮、市、區)別	村里別	投開票所別	各組候選人得票情形			A 有效票數	B 無效票數	C 投票數 =A+B	D 已領未投票數 =E-C	E 發出票數 =C+D	F 用餘票數	G 選舉人數 =E+F	H 投票率 %
			1 朱立倫 王如玄	2 蔡英文 陳建仁	3 宋楚瑜 徐欣瑩								
埋林里		0773	223	639	77	939	7	946	946	428	1,374	68.85	
福營里		0774	205	488	92	785	13	798	798	447	1,245	64.10	
福營里		0775	183	475	67	725	4	729	729	289	1,018	71.61	
營盤里		0776	161	374	75	610	13	623	623	287	910	68.46	
營盤里		0777	205	531	86	822	14	836	836	304	1,140	73.33	
丹鳳里		0778	280	581	118	979	12	991	991	465	1,456	68.06	
丹鳳里		0779	273	614	128	1,015	6	1,021	1,021	483	1,504	67.89	
丹鳳里		0780	241	638	124	1,003	12	1,015	1,015	538	1,553	65.36	
丹鳳里		0781	255	326	111	692	6	698	698	440	1,138	61.34	
丹鳳里		0782	178	279	91	548	8	556	556	371	927	59.98	
合鳳里		0783	245	536	112	893	10	903	903	484	1,387	65.10	
合鳳里		0784	208	499	102	809	8	817	817	430	1,247	65.52	
合鳳里		0785	193	503	117	813	6	819	819	449	1,268	64.59	
祥鳳里		0786	200	388	87	675	8	683	683	305	988	69.13	
祥鳳里		0787	173	397	97	667	5	672	672	351	1,023	65.69	
雙鳳里		0788	338	558	102	998	10	1,008	1,008	486	1,494	67.47	
雙鳳里		0789	266	482	100	848	3	851	851	562	1,413	60.23	
雙鳳里		0790	246	424	125	795	8	803	803	496	1,298	61.86	
雙鳳里		0791	242	558	122	922	8	930	930	506	1,436	64.76	
雙鳳里		0792	259	490	130	879	14	893	893	538	1,431	62.40	
雙鳳里		0793	236	584	120	940	9	949	949	492	1,441	65.86	
龍浩里		0794	199	317	83	599	8	607	607	359	966	62.84	
龍浩里		0795	192	307	87	586	8	594	594	320	914	64.99	
龍鳳里		0796	284	587	112	983	6	989	989	430	1,419	69.70	
龍鳳里		0797	251	518	103	867	8	875	875	449	1,324	66.09	
龍鳳里		0798	215	598	98	911	11	922	922	471	1,393	66.19	
龍鳳里		0799	273	594	108	975	8	983	983	459	1,442	68.17	
龍鳳里		0800	270	533	103	906	13	919	919	453	1,412	65.08	
裕民里		0801	286	616	112	1,014	11	1,025	1,025	480	1,505	68.11	



第14任總統、副總統選舉候選人在新北市各投開票所得票數一覽表

投票日期：105年01月16日  
頁次：29

鄉(鎮、市、區)別	村里別	投開票所別	各組候選人得票情形			A 有效票數 A=1+2+...+N	B 無效票數	C 投票數 C=A+B	D 已領未投票數 D=E-C	E 發出票數 E=C+D	F 用餘票數	G 選舉人數 G=E+F	H 投票率 H=C/G
			1 朱立倫 王如玄	2 蔡英文 陳建仁	3 宋楚瑜 徐欣瑩								
裕民里	裕民里	0802	271	664	123	1,058	10	1,068	0	1,068	528	1,596	66.92
裕民里	裕民里	0803	221	586	114	921	12	933	0	933	507	1,440	64.79
裕民里	裕民里	0804	227	550	112	889	6	895	0	895	411	1,306	68.53
龍安里	龍安里	0805	166	391	71	628	5	633	0	633	385	1,018	62.18
龍安里	龍安里	0806	196	389	52	637	11	648	0	648	337	985	65.79
富國里	富國里	0807	171	465	81	717	8	725	0	725	330	1,055	68.72
富國里	富國里	0808	168	451	102	721	11	732	0	732	365	1,097	66.73
富民里	富民里	0809	266	606	139	1,011	14	1,025	0	1,025	546	1,571	65.25
富民里	富民里	0810	313	640	127	1,080	14	1,094	0	1,094	535	1,629	67.16
後德里	後德里	0811	237	537	119	893	9	902	0	902	395	1,297	69.55
後德里	後德里	0812	294	569	126	989	14	1,003	0	1,003	370	1,373	73.05
萬安里	萬安里	0813	270	652	137	1,059	14	1,073	0	1,073	604	1,677	63.98
萬安里	萬安里	0814	244	651	136	1,031	11	1,042	0	1,042	580	1,622	64.24
建福里	建福里	0815	216	445	113	774	13	787	0	787	380	1,167	67.44
建福里	建福里	0816	217	452	107	776	9	785	0	785	324	1,109	70.78
後港里	後港里	0817	247	624	127	998	10	1,008	0	1,008	458	1,466	68.76
後港里	後港里	0818	261	655	137	1,053	16	1,069	0	1,069	456	1,525	70.10
後港里	後港里	0819	310	654	134	1,098	14	1,112	0	1,112	483	1,595	69.72
後港里	後港里	0820	285	594	147	1,026	10	1,036	0	1,036	427	1,463	70.81
四維里	四維里	0821	194	498	111	803	8	811	0	811	519	1,330	60.98
四維里	四維里	0822	184	538	81	803	5	808	0	808	456	1,264	63.92
四維里	四維里	0823	212	568	111	891	7	898	0	898	488	1,386	64.79
南港里	南港里	0824	192	399	117	708	7	715	0	715	378	1,093	65.42
南港里	南港里	0825	211	474	68	753	6	759	0	759	382	1,141	66.52
南港里	南港里	0826	193	476	110	779	4	783	0	783	365	1,148	68.21
南港里	南港里	0827	221	427	88	736	6	742	0	742	391	1,133	65.49
建安里	建安里	0828	222	526	103	851	7	858	0	858	415	1,273	67.40
建安里	建安里	0829	226	507	112	845	7	852	0	852	454	1,306	65.24
建安里	建安里	0830	244	561	130	935	18	953	0	953	485	1,438	66.27

編造單位：新北市選舉委員會

列印日期：105年01月16日 22:15:41

第14任總統、副總統選舉候選人在新北市各投開票所得票數一覽表

投票日期：105年01月16日  
頁次：30

鄉(鎮、市、區)別	村里別	投開票所別	各組候選人得票情形			A 有效票數 A=1+2+...+N	B 無效票數	C 投票數 C=A+B	D 已領未投票數 D=E-C	E 發出票數 E=C+D	F 用餘票數	G 選票人數 G=E+F	H 投票率 H=C/G %
			1 朱立倫 王如玄	2 蔡英文 陳建仁	3 宋楚瑜 徐欣瑩								
建安里		0831	256	591	102	949	10	959	959	489	1,448	66.23	
民全里		0832	313	649	125	1,087	11	1,098	1,098	488	1,586	69.23	
民全里		0833	255	677	105	1,037	11	1,048	1,048	501	1,549	67.66	
八德里		0834	222	525	91	838	10	848	848	535	1,383	61.32	
八德里		0835	211	523	136	870	11	881	881	427	1,308	67.35	
成德里		0836	249	550	114	913	11	924	924	462	1,386	66.67	
成德里		0837	229	576	127	932	8	940	940	487	1,427	65.87	
成德里		0838	241	493	142	876	12	888	888	476	1,364	65.10	
民安里		0839	219	525	105	849	10	859	859	406	1,265	67.91	
民安里		0840	272	527	127	926	15	941	941	424	1,365	68.94	
民安里		0841	238	481	94	813	13	826	826	326	1,152	71.70	
民安里		0842	243	414	98	755	8	763	763	354	1,117	68.31	
民有里		0843	311	596	146	1,053	14	1,067	1,067	599	1,666	64.05	
民本里		0844	286	709	159	1,154	18	1,172	1,172	499	1,671	70.14	
民本里		0845	190	638	89	917	21	938	938	438	1,376	68.17	
民本里		0846	187	533	103	823	9	832	832	487	1,319	63.08	
光明里		0847	186	460	118	764	6	770	770	382	1,152	66.84	
光明里		0848	230	441	81	752	10	762	762	376	1,138	66.96	
光明里		0849	247	549	116	912	20	932	932	479	1,411	66.05	
光正里		0850	225	515	97	837	5	842	842	366	1,208	69.70	
光正里		0851	215	483	105	803	8	811	811	337	1,148	70.64	
光正里		0852	257	444	109	810	11	821	821	387	1,208	67.96	
光榮里		0853	259	460	97	816	12	828	828	364	1,192	69.46	
光榮里		0854	237	471	93	801	13	814	814	416	1,230	66.18	
光榮里		0855	224	474	89	787	5	792	792	420	1,212	65.35	
光和美		0856	194	560	108	862	10	872	872	323	1,195	72.97	
光和美		0857	178	493	87	758	12	770	770	385	1,155	66.67	
光華里		0858	248	556	111	915	8	923	923	425	1,348	68.47	
光華里		0859	252	609	116	977	15	992	992	540	1,532	64.75	

第14任總統、副總統選舉候選人在新北市各投開票所得票數一覽表

投票日期：105年01月16日  
頁次：31

鄉(鎮、市、區)別	村里別	投開票所別	各組候選人得票情形			A 有效票數 A=1+2+...+N	B 無效票數	C 投票數 C=A+B	D 已領未投票數 D=E-F-C	E 發出票數 E=C+D	F 用餘票數	G 選舉人數 G=E+F	H 投票率 H=C/G
			1 王如玄	2 蔡英文 陳建仁	3 宋楚瑜 徐欣瑩								
樹林區	光華里	0860	248	525	110	833	6	889	889	517	1,406	63.23	
	光華里	0861	315	637	124	1,076	10	1,086	1,086	464	1,550	70.06	
	西盛里	0862	277	807	155	1,239	18	1,257	1,257	522	1,779	70.66	
	西盛里	0863	217	496	103	816	9	825	825	344	1,169	70.57	
	西盛里	0864	221	511	103	835	8	843	843	395	1,238	68.09	
	西盛里	0865	301	640	117	1,058	10	1,068	1,068	424	1,492	71.58	
	西盛里	0866	367	613	172	1,152	8	1,160	1,160	574	1,734	66.90	
	西盛里	0867	189	519	67	775	6	781	781	348	1,129	69.18	
				28,553	56,357	11,940	96,850	1,149	97,999	97,999	46,516	144,515	67.81
	三興里	0868	214	468	89	771	11	782	782	397	1,179	66.33	
	三興里	0869	242	503	112	857	2	859	859	426	1,285	66.85	
	三興里	0870	233	654	154	1,041	7	1,048	1,048	598	1,646	63.67	
	三興里	0871	221	441	119	781	9	790	790	370	1,160	68.10	
	三福里	0872	279	427	91	797	7	804	804	340	1,144	70.28	
	三福里	0873	250	377	113	740	15	755	755	368	1,123	67.23	
	三多里	0874	300	727	118	1,145	20	1,165	1,165	683	1,848	63.04	
	三多里	0875	290	691	125	1,106	14	1,120	1,120	481	1,601	69.96	
三龍里	0876	138	314	37	489	5	494	494	210	704	70.17		
三龍里	0877	243	457	88	788	9	797	797	293	1,090	73.12		
三龍里	0878	198	603	113	914	12	926	926	438	1,364	67.89		
福榮里	0879	280	549	95	924	11	935	935	504	1,439	64.98		
福榮里	0880	261	501	93	855	12	867	867	495	1,362	63.66		
光興里	0881	181	477	101	759	9	768	768	337	1,105	69.50		
光興里	0882	200	440	82	722	12	734	734	426	1,160	63.28		
光興里	0883	172	417	95	684	10	694	694	362	1,056	65.72		
金寮里	0884	249	473	98	820	11	831	831	360	1,191	69.77		
金寮里	0885	221	533	105	859	9	868	868	415	1,283	67.65		
金寮里	0886	217	416	86	719	10	729	729	354	1,083	67.31		
潭底里	0887	177	529	80	786	10	796	796	1,073	1,869	42.59		

編造單位：新北市選舉委員會  
列印日期：105年01月16日 22:15:41

第14任總統、副總統選舉候選人在新北市各投開票所得票數一覽表

投票日期：105年01月16日  
 頁次：32

鄉(鎮、市、區)別	村里別	投開票所別	各組候選人得票情形			A 有效票數 A=1+2+...+N	B 無效票數	C 投票數 C=A+B	D 已領未投票數 D=E-C	E 啓出票數 E=C+D	F 用餘票數	G 選舉人數 G=E+F	H 投票率 H=C/G
			1 朱立倫 王如玄	2 蔡英文 陳建仁	3 宋楚瑜 徐欣瑩								
	潭底里	0888	179	326	60	565	4	569	0	569	271	840	67.74
	潭底里	0889	318	562	124	1,004	18	1,022	0	1,022	438	1,460	70.00
	文林里	0890	266	605	128	999	5	1,004	0	1,004	399	1,403	71.56
	文林里	0891	283	569	120	972	9	981	0	981	469	1,450	67.66
	文林里	0892	319	490	114	923	8	931	0	931	464	1,395	66.74
	保安里	0893	252	615	123	990	9	999	0	999	450	1,449	68.94
	保安里	0894	324	569	113	1,006	11	1,017	0	1,017	462	1,479	68.76
	保安里	0895	281	575	132	988	10	998	0	998	414	1,412	70.68
	保安里	0896	195	482	90	767	9	776	0	776	322	1,098	70.67
	保安里	0897	150	435	73	658	4	662	0	662	302	964	68.67
	保安里	0898	148	446	70	664	6	670	0	670	316	986	67.95
	保安里	0899	187	410	78	675	7	682	0	682	349	1,031	66.15
	圳福里	0900	286	544	152	982	9	991	0	991	487	1,478	67.05
	圳福里	0901	195	415	88	698	8	706	0	706	322	1,028	68.68
	圳福里	0902	194	487	102	783	12	795	0	795	416	1,211	65.65
	圳福里	0903	215	479	110	804	6	810	0	810	353	1,163	69.65
	圳民里	0904	258	482	92	832	12	844	0	844	388	1,232	68.51
	圳生里	0905	211	762	103	1,076	9	1,085	0	1,085	447	1,532	70.82
	樹德里	0906	193	333	67	593	9	602	0	602	269	871	69.12
	樹德里	0907	301	579	105	985	11	996	0	996	334	1,330	74.89
	樹德里	0908	236	405	78	719	11	730	0	730	278	1,008	72.42
	樹德里	0909	336	648	119	1,103	18	1,121	0	1,121	441	1,562	71.77
	樹德里	0910	325	627	134	1,086	17	1,103	0	1,103	353	1,456	75.76
	樹西里	0911	324	566	100	990	16	1,006	0	1,006	396	1,402	71.75
	樹西里	0912	342	557	130	1,029	10	1,039	0	1,039	495	1,534	67.73
	樹西里	0913	345	600	121	1,066	21	1,087	0	1,087	437	1,524	71.33
	樹興里	0914	234	328	68	630	8	638	0	638	327	965	66.11
	樹興里	0915	230	521	115	866	6	872	0	872	350	1,222	71.36
	樹興里	0916	209	344	66	619	12	631	0	631	354	985	64.06